«Утверждаю»
Генеральный директор
ООО «Русоценка»

_____ /М.А. Мокеев/
М.П. **22 сентября 2025 г.**

Отчет №25-0664645256-О

об определении рыночной стоимости объекта: транспортное средство: ТОУОТА CAMRY, Идентификационный номер (VIN номер): JTNBE40K703163838, Год изготовления: 2008 гос.номер н/д

Заказчик:	АО «ТБанк»
Исполнитель:	ООО «Русоценка»
Дата оценки:	22 сентября 2025 г.
Дата составления отчета:	22 сентября 2025 г.

Москва 2025

Сопроводительное письмо к отчету № 25-0664645256-О от 22 сентября 2025 г.

Настоящий Отчет об оценке подготовлен Оценщиками ООО «Русоценка» в соответствии с договором 1-06/2021-ОК от 11 июня 2021 г. на оценку имущества по оказанию услуг в области оценки.

Результатом оценки является итоговая величина стоимости Объектов оценки. Результат оценки - предполагается использовать для реализации объекта.

Для указанных целей, в отношении объектов движимого имущества, в соответствии с вышеупомянутым договором по состоянию на 22 сентября 2025 г., была установлена рыночная стоимость в размере:

№	Наименование	Рыночная стоимость, руб. (с учетом НДС)
1	транспортное средство: TOYOTA CAMRY, Идентификационный номер (VIN номер): JTNBE40K703163838, Год изготовления: 2008 гос.номер н/д	710 000 Семьсот десять тысяч рублей

В случае возникновения каких-либо вопросов по данной работе, пожалуйста, обращайтесь непосредственно к Оценщикам. Будем рады видеть Вас среди наших постоянных клиентов.

Генеральный директор
ООО «Русоценка» **М. А. Мокеев**

СОДЕРЖАНИЕ

ОСНОВНЫЕ ФАКТЫ И ВЫВОДЫ 4
1. ОБЩИЕ СВЕДЕНИЯ 5
1.1. Задание на оценку 5
1.2. Сведения о Заказчике 6
1.3. Сведения об Исполнителе оценки 6
1.4. Сведения об оценщиках 7
1.5. Сведения о специалистах, привлекаемых оценщиком 8
1.6. Применяемые стандарты 8
1.7. Декларация независимости оценщика и юридического лица, с которым оценщик заключил трудовой договор 9
1.8. Допущения 9
1.9. Ограничения и пределы применения полученного результата 11
1.10. Последовательность определения стоимости объекта оценки 11
1.11. Источники информации, использованные при проведении оценки 12
1.12. Основные термины и определения 12
2. ОПИСАНИЕ ОБЪЕКТА ОЦЕНКИ 14
3. АНАЛИЗ РЫНКА 15
3.1. Социально-экономическое развитие России на дату оценки 15
3.2. Обзор рынка легковых автомобилей 16
3.3. Анализ фактических данных о ценах сделок и (или) предложений с объектами движимого имущества, к которым может быть отнесен оцениваемый объект 19
3.4. Анализ ценообразующих факторов, влияющих на стоимость объекта оценки 21
3.5. Ликвидность объекта оценки 21
4. РАСЧЕТ СТОИМОСТИ ОБЪЕКТА ОЦЕНКИ 23
4.1. Подходы оценки и их выбор при определении рыночной стоимости 23
4.2. Описание процесса оценки рыночной стоимости транспортного средства 24
4.3. Расчет рыночной стоимости транспортного средства в рамках сравнительного подхода 29
5. ОПИСАНИЕ ПРОЦЕДУРЫ СОГЛАСОВАНИЯ РЕЗУЛЬТАТОВ, ПОЛУЧЕННЫХ С ПРИМЕНЕНИЕМ РАЗЛИЧНЫХ ПОДХОДОВ К ОЦЕНКЕ 41
6. ИТОГОВОЕ ЗАКЛЮЧЕНИЕ 42
6.1. Сертификат качества оценки 42
6.2. Итоговое заключение о стоимости объекта оценки 42
7. ПРИЛОЖЕНИЯ 43
8. ДОКУМЕНТЫ ОЦЕНЩИКА 44

ОСНОВНЫЕ ФАКТЫ И ВЫВОДЫ

Наименование объекта оценки согласно правоудостоверяющему документу:	транспортное средство: ТОУОТА CAMRY, Идентификационный номер (VIN номер): JTNBE40K703163838, Год изготовления: 2008 гос.номер н/д
Права на объект оценки, учитываемые при определении стоимости объекта оценки:	Право собственности
Наличие обременений права:	По данным сайта https://www.reestr-zalogov.ru/search/index: залог в пользу Акционерное общество «Тинькофф Банк»
Собственник:	МАНТРОВ НИКИТА АНДРЕЕВИЧ
Основание для проведения оценки:	Договор 1-06/2021-ОК от 11 июня 2021 г.
Заказчик:	АО «ТБанк»
Вид стоимости:	Рыночная стоимость
Дата визуального осмотра:	осмотр не проводился
Дата определения стоимости:	22 сентября 2025 г.
Дата составления Отчета:	22 сентября 2025 г.
Цель оценки:	Определение рыночной стоимости
Предполагаемое использование результатов оценки:	Для реализации объекта
Ограничения, связанные с предполагаемым использованием результатов:	Никакие специальные ограничения и допущения не применялись, кроме обычных при оценке подобного рода объектов (изложены далее в Отчете).
Порядковый номер и дата составления отчета об оценке:	№ 25-0664645256-О от 22 сентября 2025 г.
Ограничения и пределы применения полученной итоговой стоимости	1.Настоящий отчет достоверен лишь в полном объеме и лишь в указанных в нем целях. Использование отчета для других целей может привести к неверным выводам. 2.Ни Заказчик, ни Оценщик не могут использовать отчет иначе, чем это предусмотрено заданием на оценку. 3.Приведенные в отчете величины стоимости действительны лишь на дату оценки. Оценщик не несет ответственности за последующие изменения рыночных условий.
Стоимость (руб.), полученная в результате применения подходов составляет:	
затратный:	подход обоснованно не применялся.
сравнительный:	710 000 (с учетом НДС)
доходный:	подход обоснованно не применялся.

Итоговая величина рыночной стоимости транспортного средства: ТОУОТА CAMRY, Идентификационный номер (VIN номер): JTNBE40K703163838, Год изготовления: 2008 гос.номер н/д на дату оценки составляет:

710 000 Семьсот десять тысяч рублей
(с учетом НДС)

1. ОБЩИЕ СВЕДЕНИЯ

1.1. ЗАДАНИЕ НА ОЦЕНКУ

Объект оценки, включая права на объект оценки:	транспортное средство: TOYOTA CAMRY, Идентификационный номер (VIN номер): JTNBE40K703163838, Год изготовления: 2008 гос.номер н/д Право собственности
Цель оценки и задача оценки:	Определение рыночной стоимости для реализации объекта
Указание на то, что оценка проводится в соответствии с Федеральным законом	Оценка проводится в соответствии с требованиями Федерального закона от 29.07.1998 № 135-ФЗ «Об оценочной деятельности в Российской Федерации»
Вид стоимости:	Рыночная стоимость.
Предпосылки стоимости	Предполагается сделка с объектом оценки; участники сделки или пользователи объекта являются неопределенными лицами (гипотетические участники); дата оценки 22 сентября 2025 г..; предполагаемое использование объекта – текущее использование; характер сделки – добровольная сделка в типичных условиях.
Основание для установки предпосылок	-
Дата оценки:	22 сентября 2025 г.
Специальные допущения	Отсутствуют
Допущения и ограничения, на которых должна основываться оценка	Иные допущения и ограничения могут быть установлены в процессе проведения оценки и указаны в отчете об оценке.
Ограничения, связанные с использованием результатов оценки	Предполагаемое использование результатов оценки обуславливает необходимость определения рыночной стоимости; результат оценки достоверен только в целях вышеуказанного предполагаемого использования.
Ограничения на использование, распространение и публикацию отчета об оценке объекта оценки	Отсутствуют.
Указание на форму составления отчета об оценке	На бумажном носителе.
Иная информация, предусмотренная ФСО для отражения в задании на оценку	Оценка транспортного средства осуществляется без проведения осмотра, в связи с тем, что доступ к объекту оценки ограничен. В связи с этим оценщик исходит из допущения о том, что на дату оценки состояние объекта оценки соответствует информации, предоставленной Заказчиком.

Состав и объем документов и материалов, представляемых заказчиком оценки	Состав документов и материалов: Паспорт транспортного средства ПТС не предоставлен;
Необходимость привлечения внешних организаций и квалифицированных отраслевых специалистов	Необходимость отсутствует.
Сведения о предполагаемых пользователях результата оценки	Заказчик
Формы представления итоговой стоимости	Результат оценки должен быть представлен в виде числа в валюте Российской Федерации.
Специфические требования к отчету об оценке	Отсутствуют.
Указание на необходимость проведения дополнительных исследований и определения иных расчетных величин, которые не являются результатами оценки в соответствии с ФСО	Не предусмотрено.

1.2. Сведения о Заказчике

Наименование организации	**АО «ТБанк»**
Наименование организации (кратко)	АО «ТБанк»
ОГРН	ОГРН: 1027739642281, Дата присвоения ОГРН: 28.11.2002
Местонахождения	Юридический адрес: ул. Хуторская 2-я, д. 38А, стр. 26, Москва, 127287 Россия

1.3. Сведения об Исполнителе оценки

Полное наименование организации:	Общество с ограниченной ответственностью «Русоценка».
Юридический адрес:	127018, г. Москва, ул. Сущевский Вал, д. 16, стр. 5, ком. 13
Фактический и почтовый адрес:	127018, г. Москва, ул. Сущевский Вал, д. 16, стр. 5, ком. 13
ИНН / КПП:	5032226063/ 771501001
ОГРН и дата его присвоения:	1105032005616 (дата присвоения 23.07.2010 г.).
Расчетный счет:	р/с 40702810342030000204 в филиале "ЦЕНТРАЛЬНЫЙ" Банка ВТБ ПАО Г. МОСКВА
Сведения о страховании гражданской ответственности:	АО «АльфаСтрахование», страховой полис/договор № 0991R/776/50253/25 от 09.04.2025 г., действующий с 01.05.2025 г. по 30.04.2026 г., размер страховой суммы 100 000 000 (Сто миллионов) рублей.

Контактная информация:	сайт: www.rusvalue.ru, mail: realty@rusvalue.ru, тел. 8 (495) 369-68-67.
Сведения о независимости юридического лица	Юридическое лицо подтверждает независимость оценщика, который заключил с ним трудовой договор. Юридическое лицо не имеет имущественного интереса в объекте оценки и не является аффилированным лицом заказчика. Отсутствуют факты вмешательства заказчика либо иных заинтересованных лиц в деятельность оценщика и юридического лица, с которым оценщик заключил трудовой договор, если это может негативно повлиять на достоверность результата проведения оценки объекта оценки, в том числе ограничение круга вопросов, подлежащих выяснению или определению при проведении оценки объекта оценки. Размер оплаты за проведение оценки объекта оценки не зависит от итоговой величины стоимости объекта оценки, указанной в настоящем отчете об оценке.

1.4. Сведения об оценщиках

Оценщик	**Терещенков Михаил Александрович**
Сведения о профессиональном образовании:	Диплом о высшем образовании по квалификации «Финансы и кредит», специализация «Оценка собственности» №ВСГ 0772740
Членство в саморегулируемой организации Специалистов:	Член СРО Союз «Федерация Специалистов Оценщиков», расположенной по адресу: г Москва, Таганский р-н, ул Марксистская, д 34 стр 10, оф 7. Свидетельство о членстве в саморегулируемой организации оценщиков:СРО Союз «Федерация Специалистов Оценщиков»от 16.04.2021, реестровый номер № 794
Номер, дата выдачи, срок действия и направление, по которому выдан квалификационный аттестат в области оценочной деятельности	Квалификационный аттестат в области оценочной деятельности № 048083-2 от 01.08.2025 года, направление «Оценка движимого имущества» Квалификационный аттестат в области оценочной деятельности №046083-1 от 06.12.2024 г. «Оценка недвижимости»
Степень участия в проведении исследования	Методология, расчет, оформление
Информация о страховании гражданской ответственности:	Договор (Полис) страхования профессиональной ответственности (оценщик: Терещенков Михаил Александрович) № 0991R/776/51047/24, выданный организацией: АО "АльфаСтрахование". Период страхования с 04.12.2024 по 03.12.2025 г. Страховая сумма 15000000 (пятнадцать миллионов руб.)
Стаж в оценочной деятельности	с 2007 года

Трудовой договор:	Бессрочный трудовой договор с ООО «Русоценка» в должности оценщика отдела оценки имущества
Место нахождения Оценщика:	по месту нахождения Исполнителя
Почтовый адрес:	по месту нахождения Исполнителя
Адрес электронной почты:	m.tereshchenkov@rusvalue.ru
Номер контактного телефона:	8-495-369-68-67 (доб. 309)
Сведения о независимости оценщика	Настоящим оценщик подтверждает полное соблюдение принципов независимости, установленных ст. 16 Федерального закона от 29.07.1998 N 135-ФЗ «Об оценочной деятельности в Российской Федерации», при осуществлении оценочной деятельности и составлении настоящего отчета об оценке. Оценщик не является учредителем, собственником, акционером, должностным лицом или работником юридического лица - заказчика, лицом, имеющим имущественный интерес в объекте оценки. Оценщик не состоит с указанными лицами в близком родстве или свойстве. Оценщик не имеет в отношении объекта оценки вещных или обязательственных прав вне договора и не является участником (членом) или кредитором юридического лица – заказчика, равно как и заказчик не является кредитором или страховщиком оценщика. Отсутствуют факты вмешательства заказчика либо иных заинтересованных лиц в деятельность оценщика и юридического лица, с которым оценщик заключил трудовой договор, если это может негативно повлиять на достоверность результата проведения оценки объекта оценки, в том числе ограничение круга вопросов, подлежащих выяснению или определению при проведении оценки объекта оценки. Размер оплаты оценщику за проведение оценки объекта оценки не зависит от итоговой величины стоимости объекта оценки, указанной в настоящем отчете об оценке.

1.5. Сведения о специалистах, привлекаемых оценщиком

Не привлекались

1.6. Применяемые стандарты

- Федеральный закон РФ №135-ФЗ от 29 июля 1998 года «Об оценочной деятельности в Российской Федерации» (в действующей редакции)
- Федеральный стандарт оценки «Структура федеральных стандартов оценки и основные понятия, используемые в федеральных стандартах оценки (ФСО I)», утвержденный приказом Минэкономразвития России от 14 апреля 2022 г. № 200);
- Федерального стандарта оценки «Виды стоимости (ФСО II)», утвержденный приказом Минэкономразвития России от 14 апреля 2022 г. № 200);
- Федерального стандарта оценки «Процесс оценки (ФСО III)», утвержденный приказом Минэкономразвития России от 14 апреля 2022 г. № 200);
- Федерального стандарта оценки «Задание на оценку (ФСО IV)», утвержденный приказом Минэкономразвития России от 14 апреля 2022 г. № 200);

- Федерального стандарта оценки «Подходы и методы оценки (ФСО V)», утвержденный приказом Минэкономразвития России от 14 апреля 2022 г. № 200);
- Федерального стандарта оценки «Отчет об оценке (ФСО VI)», утвержденный приказом Минэкономразвития России от 14 апреля 2022 г. № 200);
- Федеральный стандарт оценки № 10 «Оценка стоимости машин и оборудования (ФСО № 10)», обязательного к применению при осуществлении оценочной деятельности, утвержденный приказом Минэкономразвития России от 01.06.2015 г. № 328.
- Стандарты и правила оценочной деятельности СРО «СФСО» Протоколом Совета СРО «СФСО» №472 от 18.11.2022 г.

1.7. Декларация независимости оценщика и юридического лица, с которым оценщик заключил трудовой договор

1. Ни Оценщик, ни Исполнитель не являются учредителем, собственником, акционером, должностным лицом или работником Заказчика, лицом, имеющим имущественный интерес в объекте оценки, либо состоящим с указанными лицами в близком родстве или свойстве.
2. В отношении объекта оценки оценщик не имеет вещные или обязательственные права вне договора, а также не является участником (членом) или кредитором Заказчика. Заказчик также не является кредитором или страховщиком Оценщика.
3. Исполнитель не имеет имущественный интерес в объекте оценки и не является аффилированным лицом Заказчика.

1.8. Допущения

Следующие принятые при проведении оценки допущения, ограничения и пределы применения полученного результата являются неотъемлемой частью данного отчета.

1. Заказчик и иные заинтересованные лица не могут отказать в принятии отчета об оценке в случае наличия в нем незначительных недостатков редакционно-технического характера:

   - опечаток, содержащих грамматические, орфографические или пунктуационные ошибки, если они не вводят в заблуждение Заказчика оценки и иных заинтересованных лиц (пользователей отчета об оценке), а также не ведут к неоднозначному толкованию полученных результатов, текста или искажению смысла текста и не носят массового характера.

   - наличие незначительных недостатков редакционно-технического характера (менее пяти процентов печатного объема текста) не уменьшает достоверность отчета как документа, содержащего сведения доказательственного значения и не является основанием для признания полученных результатов - итоговой величины рыночной или иной стоимости объекта оценки не достоверной или не рекомендуемой для целей совершения сделки с объектом оценки.

2. При наличии существенных ошибок в отчете об оценке, допущенных по вине оценщика, которые вводят в заблуждение, ведут к неоднозначному толкованию полученных результатов, или приводят к искажению наименования Объекта оценки или именных данных участвующих сторон, цифровых опечаток, оценщик обязуется их отредактировать.

3. Заказчик принимает на себя обязательство заранее освободить Оценщика от всякого рода расходов и материальной ответственности, происходящих из иска третьих лиц к Оценщику, вследствие легального использования результатов настоящего отчета, кроме случаев, когда в установленном судебном порядке определено, что возникшие убытки явились следствием мошенничества, халатности или умышленно неправомочных действий со стороны Оценщика или его сотрудников в процессе выполнения работ по определению стоимости объекта оценки.

4. Вся информация, полученная от Заказчика и его представителей в письменном или устном виде и не вступающая в противоречие с профессиональным опытом Оценщика, рассматривалась как достоверная.
5. Оценщик исходил из того, что на объект оценки имеются все подлежащие оценке права в соответствии с действующим законодательством. Однако анализ правоустанавливающих документов и имущественных прав на объект оценки выходит за пределы профессиональной компетенции Оценщика, и он не несет ответственность за связанные с этим вопросы. Право оцениваемой собственности считается достоверным и достаточным для рыночного оборота оцениваемого объекта. Оцениваемая собственность считается свободной от каких-либо претензий или ограничений, кроме оговоренных в Отчете.
6. Оценщик не занимался измерениями физических параметров оцениваемого объекта (все технические характеристики, содержащиеся в документах, представленных Заказчиком, рассматривались как истинные). Оценщик не несет ответственности за вопросы соответствующего характера.
7. Все иллюстративные материалы использованы в настоящем отчете исключительно в целях облегчения читателю визуального восприятия.
8. На Оценщике не лежит ответственность по обнаружению каких-либо скрытых дефектов. На момент проведения оценки информация о наличии скрытых дефектов отсутствует, Оценщик исходит из допущения об отсутствии таковых.
9. Данные, использованные Оценщиком при подготовке отчета, были получены из надежных источников и считаются достоверными. Тем не менее, Оценщик не может гарантировать их абсолютную точность и во всех возможных случаях указывает источник информации.
10. Оценщик не обладает специальными познаниями, средствами и методами юридической экспертизы документов, устанавливающих количественные и качественные характеристики объекта оценки, в том числе правоустанавливающих и правоподтверждающих документов. Таким образом, оценка произведена из предположения, что информация, содержащаяся в указанных выше документах, является достоверной.
11. В связи с отсутствием информации о полной дате выпуска (число, месяц) объектов аналогов, для расчетов использована дата – 01.07 того года в котором выпущено ТС, для всех ТС
12. В отсутствие документально подтвержденных обременений в отношении объекта оценки оценка объекта проводится исходя из предположения об отсутствии таких обременений.
13. При проведении расчетов Оценщик исходил из допущения о сопоставимости объектов-аналогов и объекта исследования по комплектации.
14. В случае уточнения и изменения исходной информации о характеристиках объекта оценки, стоимость, определенная в Отчете, подлежит пересчету, а Отчет – отзыву
15. Информация о техническом состоянии оцениваемого объекта, полученная от Заказчика, либо определенная на основании фотоматериалов, предоставленных Заказчиком, считается достоверной

16. Информация о собственнике оцениваемого ТС получена по данным Заказчика/документам предоставленным Заказчиком и считается достоверной.
17. Информация о показаниях одометра ТС получена по данным Заказчика/по фотоматерилам Заказчика и считается достоверной. В случае отсутствия такой информации используются справочные данные.
18. В соответствии с Заданием, осмотр объекта оценки Оценщик не проводил. Все необходимые материалы и документы, в том числе фотографии, предоставляются Заказчиком объекта оценки. Также, в соответствии с требованиями п. 13 ФСО III, Заказчик оценки (или правообладатель объекта оценки или иное уполномоченное ими лицо) подтвердил, что предоставленная им информация соответствует известным ему фактам. Оценщик принимает допущение, что предоставленные Заказчиком фотографии соответствуют объекту оценки. В случае, если выяснится, что предоставленные Заказчиком фотографии не соответствуют объекту оценки, настоящий Отчет подлежит отзыву, а определенная в нем величина стоимости – перерасчету

1.9. Ограничения и пределы применения полученного результата

1. Настоящий отчет достоверен лишь в полном объеме и лишь в указанных в нем целях. Использование отчета для других целей может привести к неверным выводам.
2. Ни Заказчик, ни Оценщик не могут использовать отчет иначе, чем это предусмотрено договором на оценку.
3. Приведенные в отчете величины стоимости действительны лишь на дату оценки. Оценщик не несет ответственности за последующие изменения рыночных условий.
4. Отчет об оценке содержит профессиональное мнение Оценщика относительно величины стоимости Объекта и не является гарантией того, что рассматриваемый Объект будет отчужден по указанной стоимости.

1.10. Последовательность определения стоимости объекта оценки

Процесс определения стоимости объекта оценки включал следующие этапы:

- постановка задачи;
- сбор документов и информации об объекте оценки, в т.ч. интервью с собственниками, экспертами, и др.;
- исследование рынка объекта оценки;
- расчет стоимости объекта оценки тремя подходами или обоснование отказа от применения подходов;
- согласование результатов оценки, выбор наиболее эффективного варианта использования и определение итоговых величины стоимости;
- подготовка Отчета об оценке.

1.11. Источники информации, использованные при проведении оценки

Нормативные документы

- Гражданский Кодекс Российской Федерации (в редакции, действующей на дату оценки);
- Налоговый кодекс Российской Федерации (в редакции, действующей на дату оценки);
- Федеральный закон №135-ФЗ от 29.07.98г. «Об оценочной деятельности в Российской Федерации»;
- Федеральный закон РФ №135-ФЗ от 29 июля 1998 года «Об оценочной деятельности в Российской Федерации» (в действующей редакции)
- Федеральный стандарт оценки «Структура федеральных стандартов оценки и основные понятия, используемые в федеральных стандартах оценки (ФСО I)», утвержденный приказом Минэкономразвития России от 14 апреля 2022 г. № 200);
- Федерального стандарта оценки «Виды стоимости (ФСО II)», утвержденный приказом Минэкономразвития России от 14 апреля 2022 г. № 200);
- Федерального стандарта оценки «Процесс оценки (ФСО III)», утвержденный приказом Минэкономразвития России от 14 апреля 2022 г. № 200);
- Федерального стандарта оценки «Задание на оценку (ФСО IV)», утвержденный приказом Минэкономразвития России от 14 апреля 2022 г. № 200);
- Федерального стандарта оценки «Подходы и методы оценки (ФСО V)», утвержденный приказом Минэкономразвития России от 14 апреля 2022 г. № 200);
- Федерального стандарта оценки «Отчет об оценке (ФСО VI)», утвержденный приказом Минэкономразвития России от 14 апреля 2022 г. № 200);
- Федеральный стандарт оценки № 10 «Оценка стоимости машин и оборудования (ФСО № 10)», обязательного к применению при осуществлении оценочной деятельности, утвержденный приказом Минэкономразвития России от 01.06.2015 г. № 328.

Заказчиком была предоставлена вся информация, необходимая для проведения оценки стоимости объекта оценки. В рамках представленных ограничений и допущений, информацию, используемую Оценщиком, следует признать достаточной и достоверной.

1.12. Основные термины и определения

Оценка стоимости представляет собой определение стоимости объекта оценки в соответствии с федеральными стандартами оценки.

Стоимость представляет собой меру ценности объекта для участников рынка или конкретных лиц, выраженную в виде денежной суммы, определенную на конкретную дату в соответствии с конкретным видом стоимости, установленным федеральными стандартами оценки.

Цена представляет собой денежную сумму, запрашиваемую, предлагаемую или уплачиваемую участниками в результате совершенной или предполагаемой сделки.

Цель оценки представляет собой предполагаемое использование результата оценки, отражающее случаи обязательной оценки, установленные законодательством Российской Федерации, и (или) иные причины, в связи с которыми возникла необходимость определения стоимости объекта оценки.

Допущение представляет собой предположение, принимаемое как верное и касающееся фактов, условий или обстоятельств, связанных с объектом оценки, целью оценки, ограничениями оценки, используемой информацией или подходами (методами) к оценке.

Подход к оценке представляет собой совокупность методов оценки, основанных на общей методологии.

Метод оценки представляет собой последовательность процедур, позволяющую на основе существенной для данного метода информации определить стоимость объекта оценки.

Методические рекомендации по оценке представляют собой методические рекомендации по оценке, разработанные в целях развития положений утвержденных федеральных стандартов оценки и одобренные советом по оценочной деятельности при Минэкономразвития России.

Результат оценки (итоговая стоимость объекта оценки) представляет собой стоимость объекта, определенную на основе профессионального суждения оценщика для конкретной цели оценки с учетом допущений и ограничений оценки. Результат оценки выражается в рублях или иной валюте в соответствии с заданием на оценку с указанием эквивалента в рублях. Результат оценки может быть представлен в виде числа и (или) интервала значений, являться результатом математического округления.

Пользователями результата оценки, отчета об оценке могут являться заказчик оценки и иные лица в соответствии с целью оценки.

Существенность представляет собой степень влияния информации, допущений, ограничений оценки и проведенных расчетов на результат оценки. Существенность может не иметь количественного измерения. Для определения уровня существенности требуется профессиональное суждение в области оценочной деятельности.

2. ОПИСАНИЕ ОБЪЕКТА ОЦЕНКИ

Таблица 1. Описание объекта

Идентификационный номер (VIN номер)	JTNBE40K703163838
Гос. регистрационный номер	н/д
Марка, модель	TOYOTA CAMRY
Год изготовления	2008
Пробег, км	305 803 Значение пробега получено путем умножения срока эксплуатации оцениваемого объекты на значение среднегодового пробега в регионе регистрации ТС в соответствии с приложением 7 к положению к Положению Банка России от 04 марта 2021 г. N 755-П "О единой методике определения размера расходов на восстановительный ремонт в отношении поврежденного транспортного средства"
Мощность двигателя, л.с.	167
Рабочий объем двигателя, куб.см/л	2362
Тип двигателя	бензиновый
Тип коробки передач	автомат (допущение)
Техническое состояние	Соответствует естественному износу (допущение).
Данные о капитальном ремонте	Информация отсутствует
Балансовая стоимость, руб.	Информация отсутствует
Паспорт транспортного средства (серия, номер, дата выдачи)	ПТС не предоставлен
Имущественные права на объект оценки	Право собственности
Обременения на объект оценки	По данным сайта https://www.reestr-zalogov.ru/search/index: залог в пользу Акционерное общество «Тинькофф Банк»
Сведения о правообладателе:	
Ф.И.О.	МАНТРОВ НИКИТА АНДРЕЕВИЧ
Данные правообладателя	н/д
Адрес регистрации	н/д

Документы, устанавливающие количественные и качественные характеристики

Количественные и качественные характеристики, используемые в описании объекта оценки и расчетах Оценщика, приводились на основании документации, предоставленной Заказчиком:

Правоустанавливающие/ правоудостоверяющие и иные документы:	Паспорт транспортного средства ПТС не предоставлен;

3. АНАЛИЗ РЫНКА ОБЪЕКТА ОЦЕНКИ, ВНЕШНИХ ФАКТОРОВ, ВЛИЯЮЩИХ НА СТОИМОСТЬ ОБЪЕКТА ОЦЕНКИ

3.1. СОЦИАЛЬНО-ЭКОНОМИЧЕСКОЕ РАЗВИТИЕ РОССИИ НА ДАТУ ОЦЕНКИ

Июль 2025 года 1 1. По оценке Минэкономразвития России, в июле 2025 года рост ВВП составил +0,4% г/г после +1,0% г/г в июне1 . По итогам 7 месяцев 2025 года ВВП увеличился на +1,1% г/г (по предварительной оценке Росстата, рост во 2 квартале на +1,1% г/г после +1,4% г/г в 1 квартале 2025 года). 2. Индекс промышленного производства в июле 2025 года вырос на +0,7% г/г после +1,9% г/г в июне. По итогам 7 месяцев 2025 года рост промышленности в целом составил +0,8% г/г. Уточнены данные за 2024 год и 1 полугодие 2025 года в соответствии с регламентом разработки и публикации данных по производству и отгрузке продукции и динамике промышленного производства (приказ Росстата от 18.08.2020 г. № 470). Итоги 2024 года пересмотрены «вверх» на +1,0 п.п. до +5,6% г/г вместо +4,6% г/г. 3. Выпуск обрабатывающей промышленности в июле увеличился на +1,5% г/г после +4,2% г/г в июне. В целом за 7 месяцев 2025 года рост обрабатывающего сектора составил +3,3% г/г. 3.1. Основной положительный вклад в динамику обрабатывающих производств в июле по-прежнему вносит машиностроительный комплекс, прирост выпуска которого увеличился до +10,6% г/г после +2,7% г/г в июне. По итогам 7 месяцев 2025 года рост выпуска комплекса составил +9,8% г/г. При этом в июле существенно выросли темпы роста выпуска в транспортном машиностроении – до +49,1% г/г после +16,8% г/г в июне, а общий рост по итогам 7 месяцев 2025 года составил +31,8% г/г. 3.2. Динамика выпуска металлургического комплекса в июле составила -6,1% г/г после роста на +5,0% г/г месяцем ранее. По итогам 7 месяцев 2025 года в целом по комплексу рост на +1,8% г/г. 3.3. Рост химического комплекса в июле составил +0,4% г/г после +0,8% г/г в июне. По итогам 7 месяцев 2025 года рост выпуска комплекса составил +0,9% г/г. В производстве химических веществ и продуктов выпуск в июле увеличился на +0,1% г/г после +0,6% г/г месяцем ранее. При этом темпы роста в производстве лекарственных средств растут: +13,6% г/г после +11,4% г/г в июне. 3.4. В пищевой промышленности в июле рост выпуска составил +0,8% г/г после +1,0% г/г в июне. По итогам 7 месяцев 2025 года выпуск изменился на -1,1% г/г.

В июле темпы роста выпуска нефтеперерабатывающего комплекса составили +0,2% г/г после +4,9% г/г в июне. По итогам 7 месяцев 2025 года выпуск комплекса вырос на +0,9% г/г. 4. Добывающий сектор в июле показал околонулевую динамику: +0,0% г/г после -1,2% г/г в июне. За 7 месяцев 2025 года динамика выпуска в добывающем секторе составила -2,3% г/г. 5. Инвестиционная активность во 2 квартале 2025 года сохранила рост, несмотря на крайне высокую накопленную базу прошлых лет – +1,5% г/г в реальном выражении после +8,7% г/г в 1 квартале (по полному кругу организаций). По итогам 1 полугодия 2025 года инвестиций в основной капитал выросли на +4,3% г/г. Общий объём инвестиций составил 16,0 трлн руб. 5.1. По видам основных фондов (полный круг организаций) в лидерах роста во 2 квартале остались вложения в жилые здания и помещения – до +11,5% г/г после +23,6% г/г ранее (1 полугодие 2025 года +17,0% г/г). Одновременно с этим динамику на ускорение показали вложения в объекты интеллектуальной собственности, где рост увеличился до +12,6% г/г после +3,1% г/г кварталом ранее (1 полугодие 2025 года +10,5% г/г). 5.2. По источникам финансирования (крупные и средние организации). Рост инвестиционной активности во 2 квартале поддерживался в основном за счёт собственных средств организаций – +5,2% г/г после +8,8% г/г кварталом ранее (1 полугодие 2025 года +6,5% г/г). При этом их доля превысила 60% в общей структуре – наибольшее значение за более чем десятилетие. Частные инвестиции же в целом выросли во 2 квартале на +1,5% г/г после +12,4% г/г в 1 квартале (1 полугодие 2025 года +5,9% г/г). 5.3. В отраслевом разрезе (крупные и средние организации) основным источником роста инвестиций во 2 квартале оставалась обрабатывающая промышленность – +21,7% г/г после +41,9% г/г кварталом ранее (доля свыше 21% в общем объёме инвестиций). Внутри обрабатывающего сектора рост инвестиций в целом сохранился в большинстве основных отраслей. При этом нарастили темпы роста: пищевая промышленность (+41,3% г/г после +11,0% г/г), производство резиновых изделий (+41,0% г/г после

+14,2% г/г), фармацевтическое производство (+27,3% г/г после +4,9% г/г), производство электроники (+15,6% г/г после +9,6% г/г). Также высокие темпы сохранялись в наиболее крупных секторах: в химической промышленности (+33,6% г/г после +69,2% г/г), транспортном машиностроении (+41,4% г/г после роста в 3,1 раза, рост как за счёт авиастроения, так и ж-д), металлургии (+27,2% г/г после +36,7% г/г) и нефтепереработке (+8,5% г/г после +13,8% г/г). Среди производственных секторов рост инвестиционной активности наблюдался также по виду деятельности обеспечение электроэнергией, газом и паром – во 2 квартале на +15,4% г/г после +10,7% г/г (6,3% в общем объёме инвестиций).

В непроизводственных секторах рост инвестиций во 2 квартале наблюдался в розничной торговле (+12,2% г/г после +69,3% г/г), в ИТ-секторе (+9,0% г/г после -7,4% г/г), здравоохранении (+12,5% г/г после +4,4% г/г). 6. Объёмы строительных работ в июле увеличился на +3,3% г/г после околонулевых темпов последние два месяца. По итогам 7 месяцев 2025 года объёмы строительства увеличились на +4,2% г/г. 7. Выпуск продукции сельского хозяйства в июле изменился на -0,4% г/г после +1,5% г/г в июне. По итогам 7 месяцев 2025 года выпуск увеличился на +1,0% г/г. По предварительным данным Росстата, в июле производство мяса составило -0,8% г/г после +1,9% г/г в июне, производство молока +0,7% г/г после -0,3% г/г, а производство яиц +3,3% г/г после +5,6% г/г месяцем ранее. За 7 месяцев 2025 года производство мяса выросло на +0,3% г/г, молока – на +0,3% г/г, яиц – на +4,4% г/г. 8. В июле динамика грузооборота транспорта составила -1,8% г/г после роста на +1,4% г/г в июне. По итогам 7 месяцев 2025 года грузооборот изменился на -0,6% г/г относительно уровня прошлого года. 9. Динамика потребительской активности в целом в июле развернулась в сторону ускорения за счёт розничной торговли. Суммарный оборот розничной торговли, общественного питания и платных услуг населению в июле вырос на +2,2% г/г против +1,8% г/г в июне. В целом рост потребительской активности за 7 месяцев 2025 года составил +2,4% г/г. Оборот розничной торговли в июле ускорил рост до +2,0% г/г в реальном выражении после +1,2% г/г в июне. По итогам 7 месяцев 2025 года оборот увеличился на +2,1% г/г. Платные услуги населению1 в июле увеличились на +1,8% г/г после эпизодического ускорения в +2,7% г/г месяцем ранее. За 7 месяцев 2025 года показатель вырос на +2,3% г/г. Рост оборота общественного питания в июле оставался на высоком уровне – +7,2% г/г после +7,4% г/г в июне. За 7 месяцев 2025 года прирост оборота составил +8,0% г/г. 10. Инфляция в июле 2025 года замедлилась до 8,79% г/г после 9,40% г/г в июне 2025 года. По состоянию на 25 августа 2025 года инфляция год к году 8,43% г/г (на 18 августа 8,46% г/г). С начала года по 25 августа потребительские цены выросли на 4,18%.

Сводный индекс цен производителей обрабатывающей промышленности по продукции, поставляемой на внутренний рынок, в июле замедлился до +2,4% г/г после +3,4% г/г в июне. В целом по промышленности цены снизились на -0,3% г/г после роста на +0,1% г/г в июне. 11. На рынке труда в июле уровень безработицы продолжил оставаться на историческом минимуме – 2,2% рабочей силы (3-й месяц подряд). В июне 2025 года (по последним оперативным данным) рост заработных плат ускорился относительно мая. Реальная заработная плата увеличилась на +5,1% г/г против +4,2% г/г в мае, номинальная – на +15,0% г/г против +14,5% г/г месяцем ранее и составила 103 183 рубля. За 1 полугодие 2025 года рост номинальной заработной платы составил +14,5% г/г, реальной – +4,1% г/г.

3.2. https://www.economy.gov.ru/material/file/3dc3393affbf7ee44d17a12d0312426e/2025_08_27.pdf**ОБЗОР РЫНКА**

4 июня 2025 года

3 сентября 2025 года Согласно данным аналитического агентства «АВТОСТАТ», по итогам последнего летнего месяца 2025 года в нашей стране было реализовано 122 235 новых легковых автомобилей. Это на 17,6% меньше, чем в августе прошлого года. Лидерство на российском рынке с огромным преимуществом сохраняет отечественная марка LADA*, на долю которой в конце лета пришлось менее четверти (22,6%) от общего объема, что в количественном выражении составляет 27 610 проданных экземпляров. Титул самого популярного иностранного бренда вернул себе Haval, автомобили которого в августе разошлись тиражом в 16 028 единиц. На третью строчку в общем зачете опустился Chery (11

099 шт.), за которым следует еще один «китаец» – Geely (8 689 шт.). Пятое место впервые занял белорусский Belgee с показателем 7 806 автомобилей. В ТОП-10 также попали Changan (7 010 шт.), Jetour (4 485 шт.), Solaris (3 668 шт.), Toyota (2 996 шт.) и OMODA (2 984 шт.). Стоит отметить, что японский бренд в последний раз находился тут в октябре прошлого года, т.е. 10 месяцев назад. Шесть из десяти марок-лидеров рынка продемонстрировали в августе отрицательную динамику. При этом сильнее всех «просела» Geely (-40,1%), а наименее критично – Haval (-13,6%). А вот среди брендов, показывающих рост, лучше других отличился Belgee (в 2,2 раза). Меньше всего выросли продажи у Jetour (+21,1%). За прошедшие 8 месяцев нынешнего года в России было продано 773 264 новых легковых автомобиля – на 23% меньше, чем в январе – августе 2024-го. Здесь «в плюсе» находятся те же четыре бренда, из которых сильнее всех «выстрелил» Solaris (рост в 2,2 раза). А хуже других обстоят дела у Geely и OMODA, имеющих одинаковое падение (-45,6%).

Табл. 1. ТОП-10 марок по продажам новых легковых автомобилей (шт.)

№	Марка	Август			8 месяцев			Доля рынка			
		2025	2024	Изм.	2025	2024	Изм.	Август 2025	Август 2024	8 мес. 2025	8 мес. 2024
1	LADA*	27 610	38 564	-28,4%	211 331	281 586	-24,9%	22,59%	26,00%	27,33%	28,05%
2	Haval	16 028	18 559	-13,6%	93 050	116 660	-20,2%	13,11%	12,51%	12,03%	11,62%
3	Chery	11 099	16 544	-32,9%	79 851	102 124	-21,8%	9,08%	11,15%	10,33%	10,17%
4	Geely	8 689	14 511	-40,1%	52 658	96 711	-45,6%	7,11%	9,78%	6,81%	9,63%
5	Belgee	7 806	3 485	124,0%	32 150	21 310	50,9%	6,39%	2,35%	4,16%	2,12%
6	Changan	7 010	11 431	-38,7%	44 810	71 536	-37,4%	5,73%	7,71%	5,79%	7,13%
7	Jetour	4 485	3 704	21,1%	24 600	21 716	13,3%	3,67%	2,50%	3,18%	2,16%
8	Solaris	3 668	2 128	72,4%	17 474	7 840	122,9%	3,00%	1,43%	2,26%	0,78%
9	Toyota	2 996	1 531	95,7%	13 914	11 340	22,7%	2,45%	1,03%	1,80%	1,13%
10	OMODA	2 984	4 658	-35,9%	19 090	35 087	-45,6%	2,44%	3,14%	2,47%	3,50%
	Всего в России	**122 235**	**148 332**	**-17,6%**	**773 264**	**1 003 880**	**-23,0%**	**100,00%**	**100,00%**	**100,00%**	**100,00%**

Источник: https://www.autostat.ru/press-releases/60757/ © Автостат.

В модельном рейтинге по-прежнему первенствуют автомобили семейства LADA Granta (в т.ч. произведенные на его базе), которые в августе были реализованы в количестве 12 912 единиц. Это на 31,4% меньше, чем год назад. Бестселлером среди иномарок остается китайский кроссовер Haval Jolion, который в конце лета разошелся тиражом в 6 643 машины (-25,8% к августу 2024 года). За ним следует LADA Vesta, результат которой составил 6 332 проданных автомобиля (-43,9%). Кроме перечисленных моделей, в ТОП-5 самых популярных по итогам августа вошли Belgee X50 (5 102 шт.; +59,6%) и новичок Chery Tiggo 7L (3 770 шт.). При этом только белорусский кроссовер демонстрирует рост продаж в первой десятке, а самое сильное падение зафиксировано у семейства LADA Vesta.

Табл. 2. ТОП-10 моделей по продажам новых легковых автомобилей (шт.)

№	Модель	Август			8 месяцев			Доля рынка			
		2025	2024	Изм.	2025	2024	2025	2024	Изм.	8 мес. 2025	8 мес. 2024
1	LADA Granta*	12 912	18 832	-31,4%	94 102	132 990	-29,2%	10,56%	12,70%	12,17%	13,25%
2	Haval Jolion	6 643	8 955	-25,8%	37 784	52 466	-28,0%	5,43%	6,04%	4,89%	5,23%
3	LADA Vesta	6 332	11 288	-43,9%	55 891	83 241	-32,9%	5,18%	7,61%	7,23%	8,29%
4	Belgee X50	5 102	3 196	59,6%	20 786	20 951	-0,8%	4,17%	2,15%	2,69%	2,09%
5	Chery Tiggo 7L	3 770			10 139			3,08%	0,00%	1,31%	0,00%
6	Changan UNI-S	3 532	4 787	-26,2%	20 805	25 496	-18,4%	2,89%	3,23%	2,69%	2,54%
7	Chery Tiggo 4	3 476			17 480			2,84%	0,00%	2,26%	0,00%
8	Geely Monjaro	3 331	3 936	-15,4%	20 426	31 614	-35,4%	2,73%	2,65%	2,64%	3,15%
9	Haval M6	3 141	3 972	-20,9%	17 475	24 370	-28,3%	2,57%	2,68%	2,26%	2,43%
10	LADA Niva Legend*	3 013	3 723	-19,1%	21 268	30 611	-30,5%	2,46%	2,51%	2,75%	3,05%
	Всего в России	**122 235**	**148 332**	**-17,6%**	**773 264**	**1 003 880**	**-23,0%**	**100,00%**	**100,00%**	**100,00%**	**100,00%**

Если рассматривать рыночную динамику за 8 месяцев 2025 года, то положительная не наблюдается ни у одной модели среди представленных. При этом менее других здесь сократились объемы реализации у Belgee X50 (-0,8%).

Источник: https://www.autostat.ru/press-releases/60757/ © Автостат.

19 августа 2025 года По данным агентства «АВТОСТАТ», в июле 2025 года жители РФ приобрели 567,2 тыс. легковых автомобилей с пробегом. Это на 21,4% больше, чем месяцем ранее (в июне – 467,4 тыс. шт.), и на 3,8% превышает результат июля прошлого года (546,2 тыс. шт.). Лидерство в марочной структуре вторичного рынка сохраняет отечественная LADA – во втором месяце лета было куплено 139,2 тыс. таких подержанных машин. Второе место сохраняет японская Toyota, показатель которой составил 58,4 тыс. единиц. Далее следуют корейские бренды Kia и Hyundai (33,1 тыс. и 31,7 тыс. шт. соответственно). Замыкает ТОП-5 японский Nissan (25 тыс. шт.). В первой десятке все марки показывают рост по отношению к уровню месячной давности, причем у девяти он превысил 20%. Исключение тут составил лишь Ford (+18,8%). А вот в годовом сравнении три бренда оказываются «в минусе»: Renault (-2,1%), Nissan (-3,2%) и Ford (-3,4%). Остальные семь демонстрируют рост, а сильнее всех он у Honda (+12,2%).

ТОП-10 МАРОК НА РЫНКЕ ЛЕГКОВЫХ АВТОМОБИЛЕЙ С ПРОБЕГОМ (шт.)

№	Марка	Июль 2025	Июнь 2025	Июль 2024	Изм. июль/июнь, %	Изм. июль/июль, %	7 мес. 2025	7 мес. 2024	Изм., %
1	LADA	139 169	115 813	132 990	20,2	4,6	854 979	816 520	4,7
2	Toyota	58 415	46 816	56 006	24,8	4,3	328 158	343 193	-4,4
3	Kia	33 103	27 174	32 528	21,8	1,8	183 686	188 814	-2,7
4	Hyundai	31 679	26 106	30 881	21,3	2,6	177 291	180 722	-1,9
5	Nissan	24 994	20 552	25 807	21,6	-3,2	144 100	156 092	-7,7
6	Volkswagen	23 644	19 121	22 873	23,7	3,4	132 660	137 482	-3,5
7	Honda	20 204	16 229	18 008	24,5	12,2	107 777	106 475	1,2
8	Chevrolet	19 801	16 305	19 587	21,4	1,1	117 052	119 584	-2,1
9	Renault	18 689	15 477	19 096	20,8	-2,1	110 379	114 664	-3,7
10	Ford	16 597	13 968	17 177	18,8	-3,4	97 391	102 476	-5,0
	Всего в РФ	**567 236**	**467 433**	**546 239**	**21,4**	**3,8**	**3 301 011**	**3 294 499**	**0,2**

Самой популярной моделью среди б/у легковых автомобилей в середине лета стал седан LADA 2107. Так, в июле россияне купили 13,1 тыс. «семерок». Далее с почти одинаковыми результатами следуют «корейцы» – Hyundai Solaris и Kia Rio (по 11 тыс. шт.). Четвертую строчку рейтинга сохранил хэтчбек LADA 2114 «Самара-2» (10,2 тыс. шт.). В пятерку лидеров вторичного рынка попал и Ford Focus, июльский показатель которого составил 9,9 тыс. штук. В сравнении с июнем все модели показывают двузначный рост: наибольший он у Toyota Camry (+29,4%), а самый слабый – у «четырнадцатой» (+17,3%). По отношению к июлю 2024-го отрицательную динамику демонстрируют пять моделей, а положительную – тоже пять. Так, сильнее всех за год потерял Kia Rio (-5,9%), а лучше других прибавила «семерка» (+10,1%).

Источник: https://www.autostat.ru/press-releases/60655/ © Автостат.

ТОП-10 МОДЕЛЕЙ НА РЫНКЕ ЛЕГКОВЫХ АВТОМОБИЛЕЙ С ПРОБЕГОМ (шт.)

№	Модель	Июль 2025	Июнь 2025	Июль 2024	Изм. июль/июнь, %	Изм. июль/июль, %	7 мес. 2025	7 мес. 2024	Изм., %
1	LADA 2107	13 136	10 890	11 932	20,6	10,1	80 802	74 672	8,2
2	Hyundai Solaris	10 973	9 190	11 293	19,4	-2,8	62 911	65 588	-4,1
3	Kia Rio	10 967	9 121	11 660	20,2	-5,9	63 435	67 452	-6,0
4	LADA 2114	10 240	8 730	10 576	17,3	-3,2	65 623	69 659	-5,8
5	Ford Focus	9 867	8 266	10 329	19,4	-4,5	58 197	61 421	-5,2
6	Toyota Corolla	9 746	7 714	9 108	26,3	7,0	52 698	54 347	-3,0
7	LADA 2170	9 291	7 816	9 387	18,9	-1,0	58 222	57 988	0,4
8	LADA 4x4	8 752	7 315	8 118	19,6	7,8	56 863	55 463	2,5
9	Toyota Camry	8 038	6 213	7 675	29,4	4,7	45 711	46 274	-1,2
10	LADA 2190	7 935	6 495	7 905	22,2	0,4	46 599	46 155	1,0
	Всего в РФ	**567 236**	**467 433**	**546 239**	**21,4**	**3,8**	**3 301 011**	**3 294 499**	**0,2**

Что касается итогов 7 месяцев нынешнего года, то за это время жители нашей страны стали обладателями 3,3 млн легковых автомобилей с пробегом. И это уже на 0,2% больше, чем в январе – июле 2024 года

Источник: https://www.autostat.ru/press-releases/60655/ © Автостат.

3.3. Анализ фактических данных о ценах сделок и (или) предложений с объектами движимого имущества, к которым может быть отнесен оцениваемый объект

Для анализа имеющихся предложений на вторичном рынке автотранспортных средств, Оценщиком была произведена выборка оцениваемых ТС. В анализ брались предложения наиболее близкие к оцениваемой технике по следующим параметрам:

- Марка транспортного средства с аналогичными техническими характеристиками
- Год выпуска
- Пробег
- Дата предложения

Представленные в открытых источниках объявления в стоимости объектов не учитывает снижения стоимости в результате уторгования. Также существенным влиянием на стоимость является состояние и пробег ТС.

Таблица 3.1

Информация о предложениях о продаже ТС

Марка, модель	ТОУОТА CAMRY	ТОУОТА CAMRY	ТОУОТА CAMRY
Местоположение	Санкт-Петербург	Московская обл	Московская обл.
Состояние	Соответствует естественному износу	Соответствует естественному износу	Соответствует естественному износу
Год выпуска	01.07.2008	01.07.2008	01.07.2008
Мощность двигателя, л. с.	167	167	167
Рабочий объем двигателя, куб. см/л	2400	2400	2400
Пробег, км	320000	320000	320000
Тип двигателя	бензиновый	бензиновый	бензиновый
Тип КПП	автомат	автомат	автомат
Источник информации	https://www.avito.ru/sankt-peterburg/avtomobili/toyota_camry_2.4_at_2008_320_000_km_7606972075?context=H4sIAAAAAAAA_wE_AMD_YToyOntzOjEzOiJsb2NhbFByaW9yaXR5IjtiOjA7czoxOiJ4IjtzOjE2OiJSMWJHM3BobkFMZEZzTFI6Ijt9mYt43D8AAAA	https://www.avito.ru/moskovskaya_oblast_ivanteevka/avtomobili/toyota_camry_2.4_at_2008_320_000_km_7313465866?context=H4sIAAAAAAAA_wE_AMD_YToyOntzOjEzOiJsb2NhbFByaW9yaXR5IjtiOjA7czoxOiJ4IjtzOjE2OiJSMWJHM3BobkFMZEZzTFI6Ijt9mYt43D8AAAA	https://www.avito.ru/bolshevik/avtomobili/toyota_camry_2.4_at_2008_320_000_km_7525405046?context=H4sIAAAAAAAA_wE_AMD_YToyOntzOjEzOiJsb2NhbFByaW9yaXR5IjtiOjA7czoxOiJ4IjtzOjE2OiJSMWJHM3BobkFMZEZzTFI6Ijt9mYt43D8AAAA
Цена предложения, руб.	719 000	790 000	800 000
Скорректированная цена, руб.	668 695	734 728	744 028
Минимальное значение, руб.	668 695		
Максимальное значение, руб.	744 028		
Среднее значение, руб.	715 817		

Диапазон цен ТС ТОУОТА CAMRY на дату оценки до проведения корректировок составляет от 719 000 руб. до 800 000 руб. Среднее значение составляет 769 667

Диапазон цен ТС ТОУОТА CAMRY на дату оценки после проведения корректировок составляет от 668 695 руб. до 744 028 руб. Среднее значение составляет 715 817 руб.

3.4. Анализ ценообразующих факторов, влияющих на стоимость объекта оценки

Условия совершения сделки
Данный фактор влияет на изменение рыночной стоимости объекта оценки в зависимости от дополнительных (нетипичных) условий сделки.

Дата предложения
Данный фактор влияет на изменение рыночной стоимости оцениваемого объекта в зависимости от даты. Корректировка по данному фактору позволяет привести стоимости аналогов с различной датой предложения к дате проведения оценки.

Уторгование
Цены предложения объектов отличаются от цен реальных сделок на вторичном рынке легковых автомобилей, которые, как правило, происходят по более низким ценам. Корректировка по данному фактору позволяет учесть данное снижение.

Предпродажная подготовка
Зачастую транспортное средство (далее -ТС) необходимо подготовить к продаже - провести предпродажную подготовку (мойку, очистку салона, полировку лакокрасочного покрытия). Данный фактор применим фактор зачастую учитывают при продаже ТС.

Накопленный износ
Дата ввода в эксплуатацию и величина пробега в большей степени оказывают влияние на стоимость ТС. Высокие значения пробега в значительной степени влияют на техническое состояние объекта.

Местоположение
Тенденции изменения цены в зависимости от местоположения не выявлено, объект оценки является движимым имуществом, транспортным средством. Применение корректировки не требуется.

Техническое состояние
Техническое состояние оказывает влияние на стоимость. Диапазон корректировки может варьироваться в пределах стоимости необходимых ремонтных воздействий.

Различия в объеме двигателя несущественны, могут быть вызваны округлением, корректировка по данным параметра не производилась.

3.5. Ликвидность объекта оценки

Существенным фактором при оценке имущества является его ликвидность, которая характеризуется тем, насколько быстро объект можно обменять на деньги, т.е. продать по цене, адекватной стоимости на открытом рынке в условиях конкуренции, когда стороны сделки действуют разумно, располагая всей необходимой информацией, а на сделке отражаются какие-либо чрезвычайные обстоятельства.

Количественной характеристикой ликвидности может являться время рыночной экспозиции объекта, т.е. то время/, которое потребуется для продажи объекта оценки на открытом и конкурентном рынке по рыночной стоимости. Применительно к данным Рекомендациям предполагается, что в срок экспозиции не включается время, необходимое для формального закрепления (оформление, регистрация) сделки купли-продажи, т.е. срок экспозиции — это типичное время с момента размещения публичного предложения о продаже объекта до принятия продавцом и покупателем решения о совершения сделки.

Характеризовать ликвидность можно подразделяя ее на отдельные группы в зависимости от возможности реализации и прогнозируемого срока продажи.

Применима следующая градация ликвидности имущества в зависимости от срока реализации:

Таблица 3.2

Градация ликвидности в зависимости от сроков реализации

Показатель ликвидности	Примерный срок реализации, мес.
Высокая	1-2
Средняя	3-6
Низкая	7-18

Источник: данные Ассоциации российских банков[1].

Вывод: На основании вышеизложенного установлено, что показатель ликвидности оцениваемого движимого имущества принят на уровне «средняя» (срок реализации от 3-6 месяцев).

[1] *Электронный ресурс: [https://arb.ru/]*

4. РАСЧЕТ СТОИМОСТИ ОБЪЕКТА ОЦЕНКИ

4.1. ПОДХОДЫ ОЦЕНКИ И ИХ ВЫБОР ПРИ ОПРЕДЕЛЕНИИ РЫНОЧНОЙ СТОИМОСТИ

При проведении оценки используются сравнительный, доходный и затратный подходы. При применении каждого из подходов к оценке используются различные методы оценки. Оценщик может применять методы оценки, не указанные в федеральных стандартах оценки, с целью получения наиболее достоверных результатов оценки.

В процессе оценки оценщик рассматривает возможность применения всех подходов к оценке, в том числе для подтверждения выводов, полученных при применении других подходов. При выборе подходов и методов оценки оценщику необходимо учитывать специфику объекта оценки, цели оценки, вид стоимости, достаточность и достоверность исходной информации, допущения и ограничения оценки. Ни один из подходов и методов оценки не является универсальным, применимым во всех случаях оценки. В то же время оценщик может использовать один подход и метод оценки, если применение данного подхода и метода оценки приводит к наиболее достоверному результату оценки с учетом доступной информации, допущений и ограничений проводимой оценки.

Затратный подход представляет собой совокупность методов оценки, основанных на определении затрат, необходимых для воспроизводства или замещения объекта оценки с учетом совокупного обесценения (износа) объекта оценки и (или) его компонентов. Затратный подход основан на принципе замещения.

Рассматривая возможность и целесообразность применения затратного подхода, оценщик должен учитывать:

1. возможность для участников рынка создать объект, обладающий такой же полезностью, что и объект оценки, - значимость подхода высокая, когда у участников рынка есть возможность создать объект без значительных юридических ограничений, настолько быстро, что участники рынка не захотят платить значительную премию за возможность немедленного использования оцениваемого актива при его покупке;
2. надежность других подходов к оценке объекта - наиболее высока значимость затратного подхода, когда объект не генерирует непосредственно доход и является специализированным, то есть не продается на рынке отдельно от бизнеса или имущественного комплекса, для которого был создан.

Доходный подход представляет собой совокупность методов оценки, основанных на определении текущей стоимости ожидаемых будущих денежных потоков от использования объекта оценки. Доходный подход основан на принципе ожидания выгод.

Рассматривая возможность и целесообразность применения доходного подхода, оценщику необходимо учитывать:

1. способность объекта приносить доход (значимость доходного подхода выше, если получение дохода от использования объекта соответствует целям приобретения объекта участниками рынка);
2. степень неопределенности будущих доходов (значимость доходного подхода тем ниже, чем выше неопределенность, связанная с суммами и сроками поступления будущих доходов от использования объекта).

Сравнительный подход представляет собой совокупность методов оценки, основанных на сравнении объекта оценки с идентичными или аналогичными объектами (аналогами). Сравнительный подход основан на принципах ценового равновесия и замещения.

Рассматривая возможность и целесообразность применения сравнительного подхода, оценщику необходимо учитывать объем и качество информации о сделках с объектами, аналогичными объекту оценки, в частности:

1. активность рынка (значимость сравнительного подхода тем выше, чем больше сделок с аналогами осуществляется на рынке);
2. доступность информации о сделках (значимость сравнительного подхода тем выше, чем надежнее информация о сделках с аналогами);
3. актуальность рыночной ценовой информации (значимость сравнительного подхода тем выше, чем меньше удалены во времени сделки с аналогами от даты оценки и чем стабильнее рыночные условия были в этом интервале времени);
4. степень сопоставимости аналогов с объектом оценки (значимость сравнительного подхода тем выше, чем ближе аналоги по своим существенным характеристикам к объекту оценки и чем меньше корректировок требуется вносить в цены аналогов).

Если сведения о совершенных сделках отсутствуют или их недостаточно для определения стоимости объекта оценки, оценщик может использовать цены предложений. Цена предложения представляет собой мнение одной из сторон потенциальной сделки, заинтересованной в более высокой цене, поэтому при проведении анализа цен предложений по аналогам оценщику следует учитывать:

1. возможную разницу между ценой сделки и ценой предложения;
2. период экспозиции аналога на рынке и изменение его цены за этот период (при наличии информации);
3. соответствие цены аналога его характеристикам в сопоставлении с другими предложениями на рынке, избегая завышенных или заниженных цен предложения.

4.2. Описание процесса оценки рыночной стоимости транспортного средства

Рыночную стоимость движимого имущества определяют, используя три подхода: затратный, доходный и сравнительный.

ЗАТРАТНЫЙ ПОДХОД

Затратный подход включает следующие методы:

Метод расчёта по цене однородного объекта. Сущность метода состоит в том, что для оцениваемого объекта подбирают однородный объект, похожий на оцениваемый объект по конструкции, используемым материалам и технологии изготовления. Причём однородный объект может иметь совсем иное назначение и применяться в другой отрасли. Далее определяется основная сравнительная характеристика объекта оценки и объектов-аналогов. На основе цен объектов-аналогов на первичном рынке и их известных показателей характеристик, составляется формула для расчёта стоимости затрат на замещение объекта оценки. Данная формула определяет зависимость стоимости затрат на замещение от показателя сравнительной характеристики, и может представлять собой линейную, степенную и иные зависимости.

Метод поэлементного (поагрегатного) расчёта. Данный метод применим в случаях, когда оцениваемый объект может быть собран из нескольких составных частей, которые можно приобрести, и цены на

$$C_{полная} = (1 + K_{соб.}) \times \sum Ц_{эл.}$$

которые известны на рынке. При этом исходят из того, что сборка может быть выполнена самим потребителем. При этом полная себестоимость определяется по формуле:

где, ∑ Цэл. – суммарная стоимость частей объекта, рассчитанная по ценам этих частей;

Ксоб. – коэффициент, учитывающий собственные затраты изготовителя (0,3 – 0,4).

Затем определяют восстановительную стоимость.

Метод анализа и индексации затрат. Основан на приведении старой стоимости объекта к современному уровню с помощью корректирующих индексов (дефляторов). Корректирующий индекс – отношение ценового индекса ресурса на момент оценки к ценовому индексу того же ресурса на исходный момент.

Вывод: В соответствии с Федеральным стандартом оценки «Оценка машин и оборудования (ФСО № 10)» (Утвержден Приказом Министерства Экономического развития РФ от 01.06.2015 г. № 328 : «При наличии развитого и активного рынка объектов-аналогов, позволяющего получить необходимый для оценки объем данных о ценах и характеристиках объектов-аналогов, может быть сделан вывод о достаточности применения только сравнительного подхода». Рынок развит, активен, необходимый для оценки объем данных о ценах и характеристиках объектов-аналогов имеется. Оценщик принял решение об отказе от применения Затратного подхода.

ДОХОДНЫЙ ПОДХОД

Доходный подход рассматривает стоимость в качестве текущей стоимости будущих выгод, получаемых от собственности. В основе доходного подхода к оценке машин и оборудования лежит методология оценки бизнеса. Инвестора интересуют, прежде всего, перспективы развития бизнеса, т.е. какую прибыль может получить предприятие в будущем, эффективно используя этот имущественный комплекс.

Доходный подход объединяет методы дисконтирования денежных потоков, прямой капитализации дохода и равно-эффективного аналога. Метод капитализации дохода применим при оценке машин и оборудования, главным образом, в случаях "системной оценки", так как в основном только в этих случаях возможна и целесообразна локализация соответствующего потока доходов и затрат, соотнесение его с объектом оценки. Помимо оценки производственно-технологических систем этот метод применим при оценке так называемого бизнесобразующего оборудования (например, дорогостоящих машин и оборудования), с помощью которого выполняют непосредственно оплачиваемые работы.

Применение доходного подхода требует прогноза будущих доходов за несколько лет работы предприятия, поэтому подход применим в основном для оценки предприятий, производственных комплексов и других объектов бизнеса, поскольку доходный подход не применяется при оценке отдельных средств труда, являющихся элементом производства. Использование доходного подхода совместно с затратным и сравнительным возможно только при оценке раритетных автомобилей в случае, когда оцениваемые автомобили приносят доход их владельцам от использования на съемках фильмов, участия в демонстрационных пробегах раритетных автомобилей с призовым фондом и экспонирования на выставках раритетных автомобилей. Поэтому при оценке отдельных транспортных средств доходный подход практически не применяется.

Основным условием применения подхода является проведение анализа на наиболее эффективное использование (НЭИ). Очевидно, что использование единичного ТС для получения прибыли неэффективно. Оценка бизнеса предприятия, эксплуатирующего парк подобных ТС, с последующим выделением из общей суммы стоимости данного ТС не входит в задачи данной оценки.

Вывод: на основании изложенного, доходный подход в настоящей оценке не применялся по причине несоответствия цели оценки и объему оценочного исследования. В соответствии с Федеральным стандартом оценки «Оценка машин и оборудования (ФСО № 10)» (Утвержден Приказом Министерства Экономического развития РФ от 01.06.2015 г. № 328 : «При наличии развитого и активного рынка

объектов-аналогов, позволяющего получить необходимый для оценки объем данных о ценах и характеристиках объектов-аналогов, может быть сделан вывод о достаточности применения только сравнительного подхода». Рынок развит, активен, необходимый для оценки объем данных о ценах и характеристиках объектов-аналогов имеется. Оценщик принял решение об отказе от применения Доходного подхода.

СРАВНИТЕЛЬНЫЙ ПОДХОД

Сравнительный поход подразумевает сопоставление всех технических характеристик объекта оценки и объектов, продающихся на первичном и вторичном рынке, с учетом коммерческих условий продажи.

Основные этапы сравнительного подхода:

1. определение единиц сравнения, характерных для рынка объекта оценки;
2. выбор наиболее сопоставимых аналогов и расчет единиц сравнения для каждого из них;
3. сравнительный анализ количественных и качественных характеристик (сходства и различий) аналогов и объекта оценки;
4. внесение в значения единиц сравнения корректировок для устранения различий между объектом оценки и аналогами (при необходимости);
5. согласование скорректированных значений единиц сравнения или полученных на их основе показателей стоимости объекта оценки. Согласование проводится с учетом положений пункта 3 настоящего федерального стандарта оценки. При этом оценщик может обоснованно выбрать в качестве результата сравнительного подхода показатель стоимости, полученный на основе одного аналога или одной единицы сравнения, либо отказаться от применения показателя, полученного на основе какого-либо аналога или единицы сравнения.

Сравнительный подход включает следующие методы:

Метод прямого сравнения. Данный метод применим в случае, когда для оцениваемого объекта можно подобрать близкий аналог или несколько аналогов, для которых цены известны.

В общем случае затраты на воспроизводство/замещение машины или единицы оборудования определяют по формуле:

$$S_{восст.} = Ц_{ан.} \times \frac{К_{м.о.}}{1 - К_{и.ан.}} \times К_1 \times ..... \times К_m \times К_{ком.} \pm Ц_{доп.} \pm Ц_{т.з.}$$

где, Цан. – цена объекта – аналога на момент продажи;

Км.о. – коэффициент приведения цены аналога к моменту оценки;

Ки.ан. – коэффициент физического износа аналога;

К1……Km – корректирующие параметрические коэффициенты, учитывающие отличия в значениях технических параметров у оцениваемого объекта и у параметра;

Кком. – коэффициент различия в коммерческой привлекательности объектов;

Цдоп. – цена дополнительных устройств, наличием которых отличаются объекты;

Цт.з. – цена товарного знака.

Корректирующие параметрические коэффициенты рассчитываются по формуле:

$$К_i = \left(\frac{X_i}{X_{ан.i}} \right)^{Ai}$$

где, Xi, Хан.i – значения i-го параметра у оцениваемого объекта и аналога;

Ai – показатель степени, характеризующий силу связи объекта и аналога. Данные показатели получают в результате экономического анализа и построения экономико-математических корреляционных моделей зависимости цены от технических параметров.

Согласно методике, описанной в книге «Основы оценки стоимости машин и оборудования» под ред. М.А. Федотовой, 2006., стр. 127, порядок оценочных процедур при прямом сравнении со старым близким аналогом:

- Цену аналога пересчитывают в условную цену, которую мог бы иметь этот аналог, если бы он был новым и не имел износа.
- Рассчитанную условную цену подвергают «коммерческим» корректировкам.
- Определяют стоимость объекта оценки с учётом его износа.

Метод статистического моделирования цены. Стоимость оцениваемого объекта определяется исходя из стоимостей однородных объектов. С помощью методов статистического анализа разрабатывают модель зависимости цены от одного или нескольких параметров. По этой модели получают расчётную цену для оцениваемого объекта.

Определение износа при использовании разных подходов к оценке

Расчет итоговой стоимости автотранспортных средств с учетом корректировок производится по формуле:

$$К1 = ((1-Кфиоо) / (1-Кфиоа))$$

К1 – поправка на износ;

Кфиоо – коэффициент физического износа оцениваемого объекта;

Кфиоа – коэффициент физического износа объекта аналога.

Корректировка проводилась в соответствии с методикой расчета физического износа с учетом возраста и пробега ТС.

Расчет стоимости автотранспортных средств с учетом корректировок производится по формуле:

$$Cn = Ca * К1$$

где: Cn - рыночная стоимость объекта оценки по n аналогу (в рамках сравнительного подхода);

Ca - рыночная стоимость аналога;

В рамках сравнительного подхода каждому аналогу были присвоены веса исходя из количества применяемы корректировок, в результате расчет производился по средней взвешенной.

Алгоритм расчета итоговой стоимости объекта оценки (транспортного средства) в рамках сравнительного подхода:

$$Coои = (C1+…+Cn)/n$$

где:

С оои – Стоимость объекта оценки итоговая (в рамках сравнительного подхода);

C1, Cn - Рыночная стоимость объекта оценки по n аналогу (в рамках сравнительного подхода).

Определение физического износа в соответствии с методикой Ю.В. Андрианова осуществляется по формуле:

$$И = 100 x (1- e^{-Ω}), где$$

И (омега)-износ комплектующего изделия (детали, узла и агрегата) (процентов);

е - основание натуральных логарифмов (е ≈ 2,72);

Ω - функция, зависящая от возраста и фактического пробега автотранспортного средства с начала его эксплуатации.

Значение Ω определяется по таблице 3.5 на стр. 128 книги Ю.В. Андрианова «Оценка автотранспортных средств».

№	Вид автотранспортного средства	Вид зависимости Ω
1	Легковые автомобили отечественные	$\Omega = 0{,}07xT\phi + 0{,}0035L\phi$
2	Грузовые бортовые автомобили отечественные	$\Omega = 0{,}1xT\phi + 0{,}003L\phi$
3	Тягачи отечественные	$\Omega = 0{,}09xT\phi + 0{,}002L\phi$
4	Самосвалы отечественные	$\Omega = 0{,}15xT\phi + 0{,}0025L\phi$
5	Специализированные отечественные	$\Omega = 0{,}14xT\phi + 0{,}002L\phi$
6	Автобусы отечественные	$\Omega = 0{,}16xT\phi + 0{,}001L\phi$
7	Легковые автомобили европейского производства	$\Omega = 0{,}05xT\phi + 0{,}0025L\phi$
8	Легковые автомобили американского производства	$\Omega = 0{,}055xT\phi + 0{,}003L\phi$
9	Легковые автомобили азиатского производства (кроме Японии)	$\Omega = 0{,}065xT\phi + 0{,}0032L\phi$
10	Легковые автомобили производства Японии	$\Omega = 0{,}045xT\phi + 0{,}002L\phi$
11	Грузовые автомобили зарубежного производства	$\Omega = 0{,}09xT\phi + 0{,}002L\phi$
12	Автобусы зарубежного производства	$\Omega = 0{,}12xT\phi + 0{,}001L\phi$

Источник информации: Андрианов Ю.А. «Оценка автотранспортных средств»

В случае наличия информации об износе, отличающемся от стандартного, он может быть определен в соответствии со шкалой:

Таблица 2

Шкала экспертных оценок для определения коэффициента износа при обследовании технического состояния машин и оборудования[3]

Описание состояния	Характеристика технического состояния	Износ, %
Новое	Новая, установленная и неиспользовавшаяся единица в отличном состоянии	0-5
Очень хорошее	Как новая, только немного использованная и не требующая замены никаких частей или ремонта.	10-15
Хорошее	Использовавшаяся собственность, но отремонтированная или обновленная в отличном состоянии.	20-35
Удовлетворительное	Использовавшаяся собственность, которая требует некоторого ремонта или замены некоторых частей, например, таких как подшипники.	40-60
Пригодное к использованию	Использовавшаяся собственность, требующая значительного ремонта или замены некоторых частей, таких как моторы или необходимые детали.	65-80
Плохое	Использовавшаяся собственность, требующая серьезного ремонта, например, замены движущихся частей или структурных основных элементов.	85-90
Не подлежащее продаже или металлолом	Нет реальной перспективы быть проданной, за исключением продажи на металлолом, т.е. стоимость утилизации основного содержания материала.	95-100

данные из методических материалов МИПК РЭА им. Г.В.Плеханова

Вывод: В соответствии с Федеральным стандартом оценки «Оценка машин и оборудования (ФСО № 10)» (Утвержден Приказом Министерства Экономического развития РФ от 01.06.2015 г. № 328 : «При наличии развитого и активного рынка объектов-аналогов, позволяющего получить необходимый для оценки объем данных о ценах и характеристиках объектов-аналогов, может быть сделан вывод о достаточности применения только сравнительного подхода».

Рассматривая возможность и целесообразность применения сравнительного подхода, оценщику необходимо учитывать объем и качество информации о сделках с объектами, аналогичными объекту оценки, в частности:

активность рынка (значимость сравнительного подхода тем выше, чем больше сделок с аналогами осуществляется на рынке);

доступность информации о сделках (значимость сравнительного подхода тем выше, чем надежнее информация о сделках с аналогами);

актуальность рыночной ценовой информации (значимость сравнительного подхода тем выше, чем меньше удалены во времени сделки с аналогами от даты оценки и чем стабильнее рыночные условия были в этом интервале времени);

степень сопоставимости аналогов с объектом оценки (значимость сравнительного подхода тем выше, чем ближе аналоги по своим существенным характеристикам к объекту оценки и чем меньше корректировок требуется вносить в цены аналогов).

Рынок развит, активен, необходимый для оценки объем данных о ценах и характеристиках объектов-аналогов в наличии и имеет достаточную степень актуальности..

4.3. РАСЧЕТ РЫНОЧНОЙ СТОИМОСТИ ТРАНСПОРТНОГО СРЕДСТВА В РАМКАХ СРАВНИТЕЛЬНОГО ПОДХОДА

При применении этого подхода стоимость объекта оценки определяется по сравнению с ценой продажи аналогичных объектов. Основой применения данного метода является тот факт, что стоимость объекта оценки непосредственно связана с ценой продажи аналогичных объектов. Каждая сопоставимая продажа сравнивается с оцениваемым объектом. В цену сопоставимой продажи вносятся поправки, отражающие существенные различия между ними.

Основные этапы сравнительного подхода:

1. определение единиц сравнения, характерных для рынка объекта оценки (единицей сравнения является ТС);
2. выбор наиболее сопоставимых аналогов и расчет единиц сравнения для каждого из них (информация об объектах аналогах приведена далее по тексту);
3. сравнительный анализ количественных и качественных характеристик (сходства и различий) аналогов и объекта оценки (информация приведена далее по тексту;
4. внесение в значения единиц сравнения корректировок для устранения различий между объектом оценки и аналогами (информация приведена далее по тексту);
5. согласование скорректированных значений единиц сравнения или полученных на их основе показателей стоимости объекта оценки. При этом оценщик может обоснованно выбрать в качестве результата сравнительного подхода показатель стоимости, полученный на основе одного аналога или одной единицы сравнения, либо отказаться от применения показателя, полученного на основе какого-либо аналога или единицы сравнения. (информация приведена далее по тексту).

Расчет рыночной стоимости объекта оценки на основе сравнительного подхода проводится на основании следующей формулы:

$$C = C_A \times \frac{K_{MO}}{1 - k_{фA}} \times K_1 \times K_2 \times K_3 \times ... K_i \pm C_{доп},$$

где С - скорректированная рыночная стоимость аналога (как нового) на дату проведения оценки;

СА - цена продажи (предложения) объекта аналога;

K_{MO} - индекс изменения стоимости аналога за период с момента выпуска до даты проведения оценки (коэффициент момента оценки);

Кфа - коэффициент физического износа аналога за период эксплуатации с момента выпуска до даты проведения оценки;

$К_1$ $К_2$ $К_3$. $К_i$, - корректирующие параметрические коэффициенты, учитывающие отличия в значениях технических параметров у оцениваемого объекта и аналога;

Сдоп - стоимость дополнительных устройств, наличием или отсутствием которых отличается оцениваемый объект и объекты аналоги.

В результате исследования рынка продаж транспортных средств были получены данные о выставленных на продажу объектах. Большая часть информации о данном сегменте рынка транспортных средств представлена в Интернете. Основными Интернет-ресурсами, позволяющих получить наиболее полную информацию о выставленных на продажу объектах, аналогичных оцениваемым, являются:

- www.auto.ru
- www.drom.ru
- www.avito.ru

В рамках сравнительного подхода при выборе аналогов Оценщик руководствовался следующим:

- учитывать достаточность и достоверность информации по каждому аналогу;
- использовать при проведении анализа наиболее сопоставимые аналоги для того, чтобы вносить меньше корректировок;
- учитывать, что сделки, совершенные ближе к дате оценки, более репрезентативны, чем сделки, совершенные в более ранний срок, особенно на нестабильных рынках;
- рассматривать сделки, совершенные между независимыми сторонами;
- учитывать, что ценовая информация по фактическим сделкам является лучшим основанием для определения стоимости, чем предложения к совершению сделки, если условия сделки соответствуют предпосылкам рыночной стоимости.

При расчетах сравнительным подходом Оценщик руководствовался следующим:

Если сведения о совершенных сделках отсутствуют или их недостаточно для определения стоимости объекта оценки, оценщик может использовать цены предложений. Цена предложения представляет собой мнение одной из сторон потенциальной сделки, заинтересованной в более высокой цене, поэтому при проведении анализа цен предложений по аналогам оценщику учтены:

1. возможную разницу между ценой сделки и ценой предложения;
2. период экспозиции аналога на рынке и изменение его цены за этот период (при наличии информации);
3. соответствие цены аналога его характеристикам в сопоставлении с другими предложениями на рынке, избегая завышенных или заниженных цен предложения.

Информация об объектах аналогах представлена далее.

Аналог №1

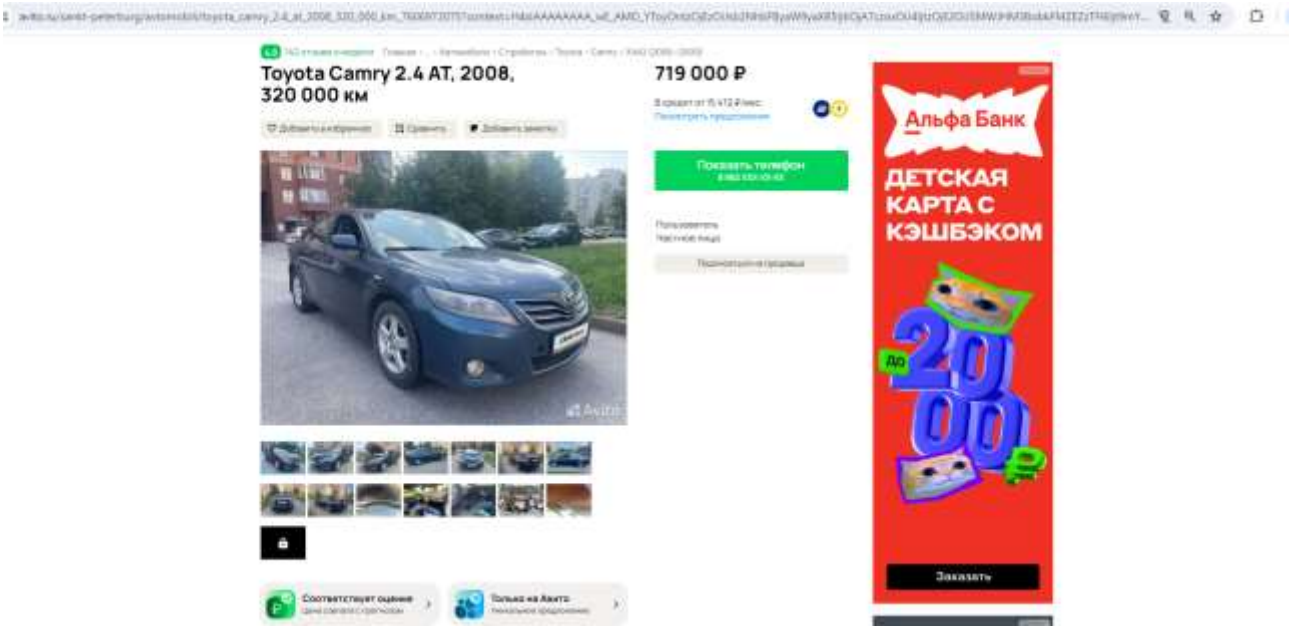

Подписаться на

Характеристики

Год выпуска: 2008
Поколение: XV40 (2006–2009)
Пробег: 320 000 км
История пробега: 9 записей в отчёте Автотеки
ПТС: Оригинал
Владельцев по ПТС: 2
Состояние: Не битый
Модификация: 2.4 AT (167 л.с.)
Объём двигателя: 2.4 л

Тип двигателя: Бензин
Коробка передач: Автомат
Привод: Передний
Комплектация: Престиж
Тип кузова: Седан
Цвет: Серый
Руль: Левый
VIN или номер кузова: JTNB**********

Все характеристики

Соответствует оценке

№ 7606972075 · 9 сентября в 18:09 · 1235 просмотров (+4 сегодня)

Аналог №2

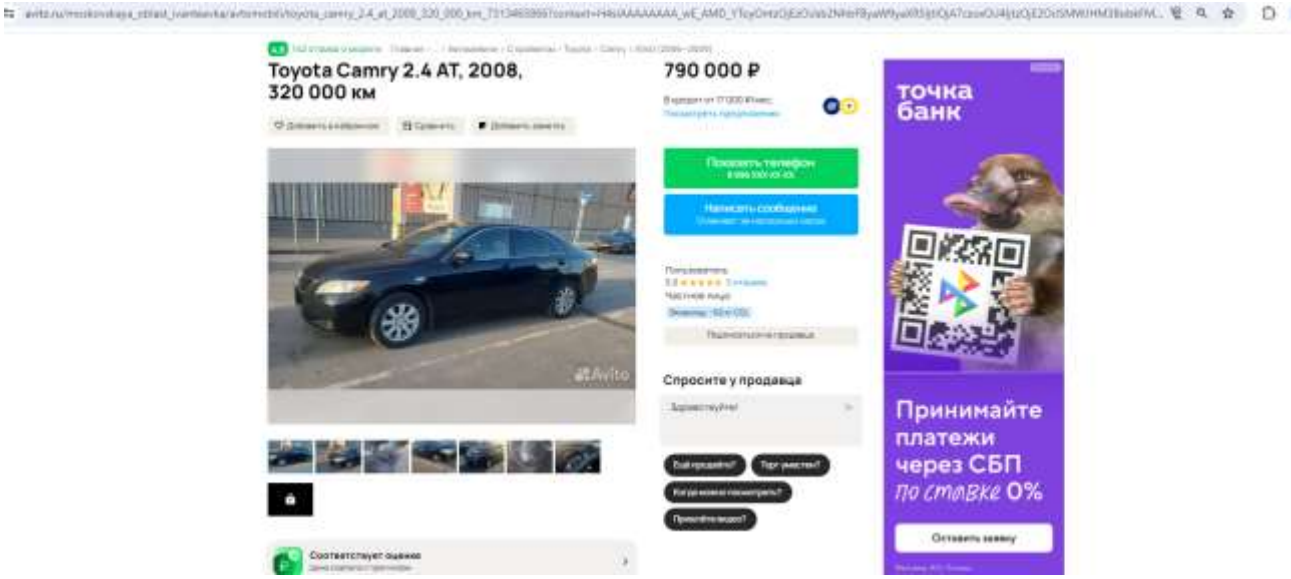

Характеристики

Год выпуска: 2008
Поколение: XV40 (2006—2009)
Пробег: 320 000 км
История пробега: 17 записей в отчёте Автотеки
ПТС: Оригинал
Владельцев по ПТС: 4+
Состояние: Не битый
Модификация: 2.4 AT (167 л.с.)
Объём двигателя: 2.4 л

Тип двигателя: Бензин
Коробка передач: Автомат
Привод: Передний
Комплектация: Комфорт
Тип кузова: Седан
Цвет: Чёрный
Руль: Левый
VIN или номер кузова: JTNB**********
Обмен: Не интересует

Все характеристики

№ 7313465866 · 26 августа в 20:56 · 1407 просмотров (+15 сегодня)

Аналог №3

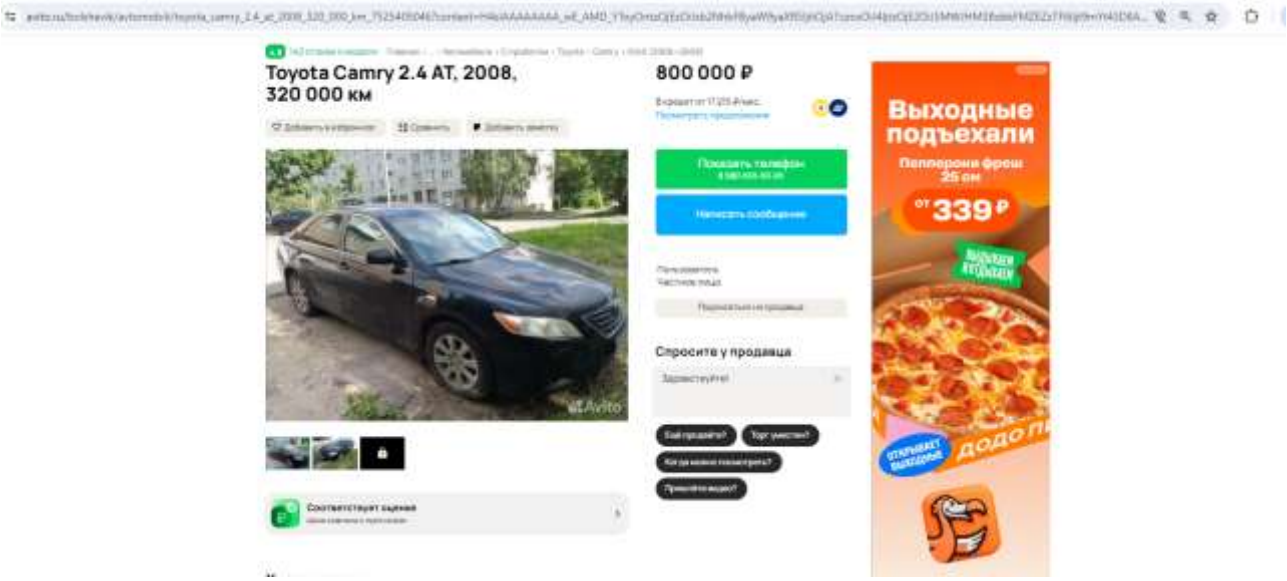

Характеристики

Год выпуска: 2008	Тип двигателя: Бензин
Поколение: XV40 (2006—2009)	Коробка передач: Автомат
Пробег: 320 000 км	Привод: Передний
История пробега: 5 записей в отчёте Автотеки	Тип кузова: Седан
ПТС: Оригинал	Цвет: Чёрный
Владельцев по ПТС: 2	Руль: Левый
Состояние: Не битый	VIN или номер кузова: XW7B**********
Модификация: 2.4 AT (167 л.с.)	Обмен: Не интересует
Объём двигателя: 2.4 л	

Все характеристики

№ 7525405046 · 6 сентября в 17:09 · 1326 просмотров (+5 сегодня)

Описание аналогов и расчет рыночной стоимости оцениваемого объекта представлен далее.

Таблица 4.1

Описание объекта оценки и аналогов

Наименование	Объект оценки	Аналог №1	Аналог №2	Аналог №3
Марка, модель	TOYOTA CAMRY	TOYOTA CAMRY	TOYOTA CAMRY	TOYOTA CAMRY
Местоположение		Санкт-Петербург	Московская обл	Московская обл.
Состояние	Соответствует естественному износу (допущение)	Соответствует естественному износу	Соответствует естественному износу	Соответствует естественному износу
Год выпуска	01.07.2008	01.07.2008	01.07.2008	01.07.2008
Мощность двигателя, л. с.	167	167	167	167
Рабочий объем двигателя, куб. см/л	2362	2400	2400	2400
Пробег, км	305 803	320 000	320 000	320 000
Тип двигателя	бензиновый	бензиновый	бензиновый	бензиновый
Тип КПП	автомат	автомат	автомат	автомат
Источник информации		https://www.avito.ru/sankt-peterburg/avtomobili/toyota_camry_2.4_at_2008_320_000_km_7606972075?context=H4sIAAAAAAAA_wE_AMD_YToyOntzOjEzOiJsb2NhbFByaW9yaXR5IjtiOjA7czoxOiJ4IjtzOjE2OiJSMWJHM3BobkFMZEZzTFl6Ijt9mYt43D8AAAA	https://www.avito.ru/moskovskaya_oblast_ivanteevka/avtomobili/toyota_camry_2.4_at_2008_320_000_km_7313465866?context=H4sIAAAAAAAA_wE_AMD_YToyOntzOjEzOiJsb2NhbFByaW9yaXR5IjtiOjA7czoxOiJ4IjtzOjE2OiJSMWJHM3BobkFMZEZzTFl6Ijt9mYt43D8AAAA	https://www.avito.ru/bolshevik/avtomobili/toyota_camry_2.4_at_2008_320_000_km_7525405046?context=H4sIAAAAAAAA_wE_AMD_YToyOntzOjEzOiJsb2NhbFByaW9yaXR5IjtiOjA7czoxOiJ4IjtzOjE2OiJSMWJHM3BobkFMZEZzTFl6Ijt9mYt43D8AAAA
Цена предложения, руб.		719 000	790 000	800 000

Таблица 4.2Расчет рыночной стоимости транспортного средства

Показатели и корректировки	Объект оценки	Аналог 1	Аналог 2	Аналог 3
Источник информации	-	https://www.avito.ru/sankt-peterburg/avtomobili/toyota_camry_2.4_at_2008_320_000_km_7606972075?context=H4sIAAAAAAAA_wE_AMD_YToyOntzOjEzOiJsb2NhbFByaW9yaXR5IjtiOjA7czoxOiJ4IjtzOjE2OiJSMWJHM3BobkFMZEZzTFI6Ijt9mYt43D8AAAA	https://www.avito.ru/moskovskaya_oblast_ivanteevka/avtomobili/toyota_camry_2.4_at_2008_320_000_km_7313465866?context=H4sIAAAAAAAA_wE_AMD_YToyOntzOjEzOiJsb2NhbFByaW9yaXR5IjtiOjA7czoxOiJ4IjtzOjE2OiJSMWJHM3BobkFMZEZzTFI6Ijt9mYt43D8AAAA	https://www.avito.ru/bolshevik/avtomobili/toyota_camry_2.4_at_2008_320_000_km_7525405046?context=H4sIAAAAAAAA_wE_AMD_YToyOntzOjEzOiJsb2NhbFByaW9yaXR5IjtiOjA7czoxOiJ4IjtzOjE2OiJSMWJHM3BobkFMZEZzTFI6Ijt9mYt43D8AAAA
Наименование	ТОУОТА CAMRY	ТОУОТА CAMRY	ТОУОТА CAMRY	ТОУОТА CAMRY
Дата выпуска (начала эксплуатации)	01.07.2008	01.07.2008	01.07.2008	01.07.2008
Пробег, тыс. км	306	320	320	320
Срок эксплуатации, лет	17,23	17,23	17,23	17,23
Физический износ, %	75	76	76	76
Накопленный износ, %	75	76	76	76
Цена предложения, руб.		**719 000**	**790 000**	**800 000**
Предпродажная подготовка, руб.		0	0	0
Скорректированная стоимость, руб.		**719 000**	**790 000**	**800 000**
Корректировка на разницу цены спроса и цены предложения, %		-9,60%	-9,60%	-9,60%
Скорректированная стоимость, руб.		**649 976**	**714 160**	**723 200**
Корректировка на комплектацию, руб.		0,00%	0,00%	0,00%
Скорректированная стоимость, руб.		**649 976**	**714 160**	**723 200**
Корректировка на		2,88%	2,88%	2,88%

накопленный износ, %				
Скорректированная стоимость, руб.		**668 695**	**734 728**	**744 028**
Корректировка на скрытые дефекты, руб.		0,00%	0,00%	0,00%
Скорректированная стоимость, руб.		**668 695**	**734 728**	**744 028**
Корректировка на наличие нестандартного оборудования, руб.		0,00%	0,00%	0,00%
Скорректированная стоимость, руб.		**668 695**	**734 728**	**744 028**
Суммарная величина корректировок, %		0,1248	0,1248	0,1248
Валовая коррекция по всем объектам, %		0,37	0,37	0,37
Весовой коэффициент		0,3314	0,3314	0,3314
Стоимость объекта оценки, при отсутствии дефектов руб.	**711 665**			
Стоимость устранения дефектов, руб.	**0**			
Стоимость объекта оценки, с учетом дефектов руб.	**711 665**			

Обоснования вносимых корректировок

Условия совершения сделки
Данная корректировка отражает изменение рыночной стоимости объекта оценки в зависимости от дополнительных (нетипичных) условий сделки с объектами-аналогами. Объект оценки и объекты-аналоги присутствуют на открытом рынке, условия совершения сделок – публичная оферта – величина корректировки равна 0%.
Корректировка на дату предложения
Данная корректировка отражает изменение рыночной стоимости оцениваемого объекта в зависимости от даты предложения объектов-аналогов. Существенного различия в датах нет, корректировка не применялась.
Корректировка на предпродажную подготовку
Не применялась, параметры близки.
Корректировка на торг
Цены предложения объектов отличаются от цен реальных сделок на вторичном рынке легковых автомобилей, которые, как правило, происходят по более низким ценам.
По данным справочника оценщика под редакцией Лейфера, Машины и оборудование 2023, таб. 2.2.1.1. корректировка на торг для транспортных средств составляет 9,6%.

Справочник оценщика машин и оборудования-2023.
Корректирующие коэффициенты и характеристики рынка машин и оборудования.

Средние значения и доверительные интервалы для скидки «на торг» в процентах (по результатам экспертного опроса оценщиков)

Таблица2.2.1.1

Группа	Среднее	Доверительный интервал	
		мин.	макс.
Транспорт и спецтехника общего применения	9,6%	6,9%	12,2%
Спецтехника узкого применения	11,4%	8,9%	14,0%
Железнодорожный и водный транспорт	13,0%	9,8%	16,1%
Серийное оборудование широкого профиля	11,8%	9,0%	14,5%
Узкоспециализированое оборудование	13,2%	10,4%	15,9%
Средства хранения и транспортировки жидких и газообразных веществ	13,3%	10,2%	16,4%
Электронное оборудование	13,9%	11,0%	16,8%
Инструменты, инвентарь, приборы	14,3%	11,3%	17,3%

"Русоценка"

Корректировка на накопленный износ.
В соответствии с методикой оценки остаточной стоимости транспортных средств с учетом технического состояния[3], расчет физического износа с учетом возраста и пробега транспортного средства с начала эксплуатации рассчитывается по формуле.

$$И_{физ} = 100x\left(1 - e^{-\Omega}\right)$$

где:
е - основание натуральных логарифмов, е ≈ 2,718;

Ω (Омега) - функция, зависящая от возраста и фактического пробега транспортного средства с начала эксплуатации.
Вид функции Ω (Омега) для различных видов транспортных средств определяется в соответствии с нижеследующей таблицей[2]

Параметрическое описание функции Ω, зависящей от фактического возраста Тф и фактического пробега с начала эксплуатации Lф для различных видов транспортных средств

№	Вид автотранспортного средства	Вид зависимости Ω
1	Легковые автомобили отечественные	$\Omega = 0{,}07xT\phi + 0{,}0035L\phi$
2	Грузовые бортовые автомобили отечественные	$\Omega = 0{,}1xT\phi + 0{,}003L\phi$
3	Тягачи отечественные	$\Omega = 0{,}09xT\phi + 0{,}002L\phi$
4	Самосвалы отечественные	$\Omega = 0{,}15xT\phi + 0{,}0025L\phi$
5	Специализированные отечественные	$\Omega = 0{,}14xT\phi + 0{,}002L\phi$
6	Автобусы отечественные	$\Omega = 0{,}16xT\phi + 0{,}001L\phi$
7	Легковые автомобили европейского производства	$\Omega = 0{,}05xT\phi + 0{,}0025L\phi$
8	Легковые автомобили американского производства	$\Omega = 0{,}055xT\phi + 0{,}003L\phi$
9	Легковые автомобили азиатского производства (кроме Японии)	$\Omega = 0{,}065xT\phi + 0{,}0032L\phi$
10	Легковые автомобили производства Японии	$\Omega = 0{,}045xT\phi + 0{,}002L\phi$
11	Грузовые автомобили зарубежного производства	$\Omega = 0{,}09xT\phi + 0{,}002L\phi$
12	Автобусы зарубежного производства	$\Omega = 0{,}12xT\phi + 0{,}001L\phi$

Источник информации: Андрианов Ю.А. «Оценка автотранспортных средств»

где,
Тф – фактический возраст, лет;
Lф – фактический пробег в тыс. км.

В случае наличия информации об износе, отличающемся от стандартного, он может быть определен в соответствии со шкалой:

Таблица 2

Шкала экспертных оценок для определения коэффициента износа при обследовании технического состояния машин и оборудования[3]

Описание состояния	Характеристика технического состояния	Износ, %
Новое	Новая, установленная и неиспользовавшаяся единица в отличном состоянии	0-5
Очень хорошее	Как новая, только немного использованная и не требующая замены никаких частей или ремонта.	10-15
Хорошее	Использовавшаяся собственность, но отремонтированная или обновленная в отличном состоянии.	20-35
Удовлетворительное	Использовавшаяся собственность, которая требует некоторого ремонта или замены некоторых частей, например, таких как подшипники.	40-60
Пригодное к использованию	Использовавшаяся собственность, требующая значительного ремонта или замены некоторых частей, таких как моторы или необходимые детали.	65-80
Плохое	Использовавшаяся собственность, требующая серьезного ремонта, например, замены движущихся частей или структурных основных элементов.	85-90
Не подлежащее продаже или металлолом	Нет реальной перспективы быть проданной, за исключением продажи на металлолом, т.е. стоимость утилизации основного содержания материала.	95-100

данные из методических материалов МИПК РЭА им. Г.В.Плеханова

[2] *Электронный ресурс: Андрианов Ю.А. «Оценка автотранспортных средств» (стр. 128), Изд.: 2002 г.*

Техническое состояние объекта оценки соответствует естественному износу для данной модели и года выпуска.Расчет физического износа произведен с учетом возраста и пробега транспортного средства с начала эксплуатации.Применение шкалы экспертных оценок для определения износа не требуется.
После расчетов среднего физического износа аналогов и объекта оценки коэффициент корректировки на разницу в физическом износе определяется по формуле, в %:

К=(100-Ио)/(100-Иа)

где,
Ио – физический износ объекта оценки;
Иа – физический износ аналога.
Расчет корректировки на разницу в физическом износе представлен в таблице ниже.

Параметрическое описание функции Ω, зависящей от фактического возраста
Расчет корректировки на физический износ

Показатели и корректировки	Объект оценки	Объекты-аналоги		
		1	2	3
Дата выпуска (начала эксплуатации)	01.07.2008	01.07.2008	01.07.2008	01.07.2008
Пробег, тыс. км	305,803	320	320	320
Срок эксплуатации, лет	17,23	17,23	17,23	17,23
Физический износ, %	75,01	75,71	75,71	75,71
Накопленный износ, %	75,01	75,71	75,71	75,71
Корректировка на накопленный износ		2,88%	2,88%	2,88%

Источник информации: анализ, расчет Оценщика

Корректировка на наличие нестандартного оборудования.
Не применялась, параметры близки.

Корректировка на наличие дефектов, не относящихся к эксплуатационным.
Корректировка учтена при внесении корректировки на накопленный износ.

Корректировка на скрытие дефекты.
Не применялась, параметры близки.

Таким образом, рыночная стоимость представленного к оценке транспортного средства, полученная на основе применения сравнительного подхода, по состоянию на дату оценки с округлением до тысяч составляет:

№	Наименование	Рыночная стоимость, руб. (с учетом НДС)
1	транспортное средство: TOYOTA CAMRY, Идентификационный номер (VIN номер): JTNBE40K703163838, Год изготовления: 2008 гос.номер н/д	710 000 Семьсот десять тысяч рублей

5. ОПИСАНИЕ ПРОЦЕДУРЫ СОГЛАСОВАНИЯ РЕЗУЛЬТАТОВ, ПОЛУЧЕННЫХ С ПРИМЕНЕНИЕМ РАЗЛИЧНЫХ ПОДХОДОВ К ОЦЕНКЕ

Согласование результатов, полученных различными подходами к оценке, и определение итоговой величины стоимости объекта оценки является заключительным этапом проведения оценки.

Целью согласования результатов используемых подходов является определение наиболее вероятной стоимости оцениваемого объекта оценки на дату оценки через взвешивание преимуществ и недостатков каждого из них.

Поскольку для определения рыночной стоимости Объекта оценки использовался только сравнительный подход, согласование полученных результатов проводить не требуется.

Таким образом, результату, полученному в рамках сравнительного подхода, назначен удельный вес в размере 1,0.

Таблица 5.1. Расчет итоговой величины рыночной стоимости

Наименование объекта оценки	**Величина рыночной стоимости транспортного средства, определенная в рамках подхода (промежуточные результаты оценки (с учетом НДС)), рублей:**			**Итоговая величина рыночной стоимости, руб. (с учетом НДС)**
	Доходный подход	**Сравнительный подход**	**Затратный подход**	
транспортное средство: TOYOTA CAMRY, Идентификационный номер (VIN номер): JTNBE40K703163838, Год изготовления: 2008 гос.номер н/д	Не применялся	710 000	Не применялся	710 000
Вес подхода	-	1	-	

Таким образом, рыночная стоимость транспортного средства: TOYOTA CAMRY, Идентификационный номер (VIN номер): JTNBE40K703163838, Год изготовления: 2008 гос.номер н/д составляет на дату оценки:

710 000 Семьсот десять тысяч рублей.

(с учетом НДС)

6. ИТОГОВОЕ ЗАКЛЮЧЕНИЕ

6.1. СЕРТИФИКАТ КАЧЕСТВА ОЦЕНКИ

Оценщики, выполнившие данный Отчет, подтверждает следующее:

- Факты, изложенные в Отчете, верны и соответствуют действительности.
- Содержащиеся в Отчете анализ, мнения и заключения принадлежат самим оценщикам и действительны строго в пределах принятых ограничений и допущений.
- Оценщики не имеют настоящей и ожидаемой заинтересованности в оцениваемом имуществе, действует непредвзято и без предубеждения по отношению к участвующим сторонам.
- Вознаграждение оценщиков не зависит от итоговой оценки стоимости, а также тех событий, которые могут наступить в результате использования Заказчиком или третьими сторонами выводов и заключений, содержащихся в Отчете.
- Оценка была проведена, а Отчет составлен в соответствии с действующим законодательством РФ, Федеральными стандартами оценки, Международными стандартами оценки, Стандартами и правилами оценки СРО Оценщика.
- Описание объекта оценки произведено в соответствии с представленной Заказчиком документацией, опросом полномочных представителей Заказчика, а также на основании фотоматериалов Заказчика.
- Приведенные в Отчете факты, на основании которых проводился анализ, делались предположения и выводы, были собраны оценщиками с наибольшей степенью использования их знаний и умений и являются, на взгляд оценщиков, достоверными и не содержащими фактических ошибок.

6.2. ИТОГОВОЕ ЗАКЛЮЧЕНИЕ О СТОИМОСТИ ОБЪЕКТА ОЦЕНКИ

Принимая во внимание результаты выполненных расчетов и проведенного анализа наилучшего и наиболее эффективного использования Объекта оценки, оценщики ООО «Русоценка» сделали следующий вывод: рыночная стоимость транспортного средства: ТОУОТА CAMRY, Идентификационный номер (VIN номер): JTNBE40K703163838, Год изготовления: 2008 гос.номер н/д, с учетом его наиболее эффективного использования, составляет на дату оценки:

710 000 Семьсот десять тысяч рублей
(с учетом НДС)

Оценщик М.А. Терещенков

7. ПРИЛОЖЕНИЯ

Документы и информация, предоставленная Заказчиком

Не предоставлены

8. ДОКУМЕНТЫ ОЦЕНЩИКА

АЛЬФА СТРАХОВАНИЕ

25635985

ПОЛИС-ОФЕРТА (ДОГОВОР) ОБЯЗАТЕЛЬНОГО СТРАХОВАНИЯ ОТВЕТСТВЕННОСТИ ОЦЕНЩИКА
№ 0991R/776/51047/24

Дата направления Полиса-оферты Страхователю «06» ноября 2024 г.

Страховщик	АО "АльфаСтрахование" Россия, 115280, г. Москва, вн.тер.г. муниципальный округ Даниловский, пр-кт Лихачёва, д. 15, помещ. 2/15 ИНН 7713056834 КПП 772501001 Расчетный счет: 40701810901300000355 в АО "АЛЬФА-БАНК" Корр. счет: 30101810200000000593 БИК: 044525593 Лицензия СИ №2239 от "16" сентября 2024 г.
Страхователь	Терещенков Михаил Александрович Дата рождения 20.12.1984 ИНН: 673110713970 Паспорт серия 6621 номер 076246 Выдан УМВД РОССИИ ПО СМОЛЕНСКОЙ ОБЛАСТИ 20.08.2021

Настоящим Страховщик предлагает Страхователю заключить Договор страхования на условиях, изложенных в настоящем Полисе-оферте и с Правилами страхования профессиональной ответственности оценщиков», утвержденные Страховщиком «02» ноября 2015 г.), которые являются неотъемлемой частью договора страхования. Правила страхования размещены на сайте Страховщика в сети интернет https://www.alfastrah.ru/upload/iblock/3c4/3c48bc19fff1c1c9a6be25fedd66a0af.pdf

Договор заключается путем направления Страховщиком Страхователю настоящего Полиса-оферты на электронную почту Страхователя, указанную в настоящем Полисе-оферте, или доставкой на почтовый адрес Страхователя. Согласие Страхователя заключить Договор на предложенных Страховщиком условиях подтверждается акцептом Страхователем Полиса-оферты. При этом акцептом настоящего Полиса-оферты (согласием на заключение договора страхования) считается оплата Страхователем страховой премии в порядке и сроки, указанные в настоящем Полисе-оферте. При неуплате страховой премии в установленный срок, настоящая оферта перестает действовать. Если страховая премия будет уплачена Страхователем после указанного срока, Договор страхования считается незаключенным, а оплаченная премия подлежит возврату в течение 10 (десяти) рабочих дней.

Осуществляя акцепт (оплачивая страховую премию) Страхователь:
- подтверждает достоверность данных, указанных в разделе Страхователь;
- подтверждает отсутствие известных и заявленных событий в соответствии с «Оговоркой об отсутствии известных и заявленных событиях»;
- подтверждает, что ознакомлен и согласен со всеми условиями настоящего Полиса-оферт, Правил страхования;
- согласен с использованием Страховщиком факсимильного воспроизведения подписи и печати Страховщика; Страхователь вправе получить дубликат настоящего Договора, заверенный подписью и печатью Страховщика;
- дает согласие на Обработку персональных данных в соответствии с Условиями страхования по Полису-оферте.

Период страхования	С «04» декабря 2024 г. при условии оплаты страховой премии в срок, установленный для акцепта настоящего Полиса-оферты, по «03» декабря 2025 г. (Период страхования)
Страховая сумма	**15 000 000,00 (Пятнадцать миллионов и 00/100) рублей** по всем страховым случаям.
Лимит ответственности	По всем страховым случаям по возмещению судебных и иных расходов Страхователя - **10%** от страховой суммы, указанной в разделе Страховая сумма настоящего Полиса-оферты.
Страховая премия	**8 500,00 (Восемь тысяч пятьсот и 00/100) рублей** Страховая премия подлежит уплате Страхователем единовременным платежом в срок до «04» декабря 2024 г.
Франшиза	Не установлена.
Страховой случай	В соответствии с Условиями страхования по Полису-оферте
Территория страхования	Российская Федерация. При этом под территорией страхования понимается территория, на которой осуществляется застрахованная деятельность Страхователя и в пределах (в границах) которой может быть причинен вред Выгодоприобретателям.

Страховщик: АО "АльфаСтрахование"
Заместитель генерального директора Директор по корпоративному страхованию
Алпатова Ирина Анатольевна

Акционерное общество "АльфаСтрахование" г. Москва

Контактная и справочная информация
*0999 – бесплатно для абонентов Билайн, МТС, Мегафон, Теле2, Тинькофф мобайл
8 800 333 0 999 – бесплатно для звонков по РФ
8 495 788 09 99 – для звонков из Москвы и МО
115280, г. Москва, вн.тер.г. муниципальный округ Даниловский, пр-кт Лихачёва, д. 15, помещ. 2/15

Правила страхования оценщиков

www.fsosro.ru
109147, Москва, а/я 126

ФЕДЕРАЦИЯ
СПЕЦИАЛИСТОВ ОЦЕНЩИКОВ

info@fsosro.ru
+7 (495) 107-93-70

СВИДЕТЕЛЬСТВО

о членстве в саморегулируемой организации оценщиков

Саморегулируемая организация «Союз «Федерация Специалистов Оценщиков» зарегистрирована Федеральной регистрационной службой в сводном государственном реестре саморегулируемых организаций оценщиков 23 декабря 2016 г. регистрационный № 0017

Оценщик:

Терещенков Михаил Александрович

ИНН 6731187713970

включен в реестр СРО «СФСО»:
05.02.2019 г., регистрационный № 794

Оценщик имеет право осуществлять оценочную деятельность на всей территории Российской Федерации в соответствии с Федеральным законом «Об оценочной деятельности в Российской Федерации» № 135-ФЗ от 29.07.1998 г.

Срок действия настоящего свидетельства – до дня прекращения членства в СРО «СФСО».

Выдано «16» апреля 2024 г.

Президент М.А. Сватов

М.П.

0000

В случае прекращения членства настоящее свидетельство подлежит возврату в СРО «СФСО»

САМОРЕГУЛИРУЕМАЯ ОРГАНИЗАЦИЯ «СОЮЗ «ФЕДЕРАЦИЯ СПЕЦИАЛИСТОВ ОЦЕНЩИКОВ» зарегистрирована в Едином государственном реестре саморегулируемых организаций оценщиков 23 декабря 2016 года за № 0017

КВАЛИФИКАЦИОННЫЙ АТТЕСТАТ
В ОБЛАСТИ ОЦЕНОЧНОЙ ДЕЯТЕЛЬНОСТИ

№ 048083-2 «01» августа 2025 г.

Настоящий квалификационный аттестат в области оценочной деятельности по направлению оценочной деятельности

«Оценка движимого имущества»

выдан Терещенкову Михаилу Александровичу

на основании решения федерального бюджетного учреждения «Федеральный ресурсный центр»

от «01» августа 2025 г. № 414

Директор А.С. Бункин

Квалификационный аттестат выдается на три года и действует до «01» августа 2028 г.

018583-КА2

Настоящий диплом свидетельствует о том, что

Терещенков
Михаил Александрович

освоил(а) программу специалиста по специальности

080105.65 "Финансы и кредит"

и успешно прошел(ла) государственную итоговую аттестацию

Решением Государственной экзаменационной комиссии
присуждена квалификация

Экономист

Протокол № 03 от « 06 » июля 2007 г.

Председатель Государственной экзаменационной комиссии

Ректор Смоленского гуманитарного университета

Алиев Ф.З.

М.П.

РОССИЙСКАЯ ФЕДЕРАЦИЯ

Автономная некоммерческая организация
высшего образования
"Смоленский гуманитарный университет"

г. Смоленск

ДУБЛИКАТ

ДИПЛОМ
СПЕЦИАЛИСТА

136705 0044267

ДОКУМЕНТ ОБ ОБРАЗОВАНИИ И О КВАЛИФИКАЦИИ

Регистрационный номер
000056

Дата выдачи
19 октября 2018 года

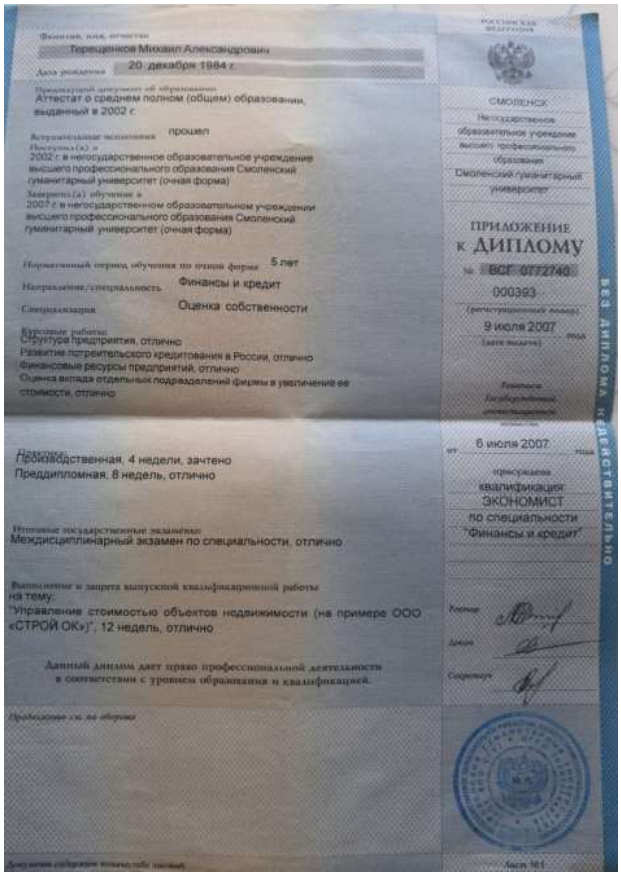

Фамилия, имя, отчество
Терещенков Михаил Александрович

Дата рождения 20 декабря 1984 г.

Предыдущий документ об образовании
Аттестат о среднем полном (общем) образовании, выданный в 2002 г.

Вступительные испытания прошел

Поступил(а) в
2002 г. в негосударственное образовательное учреждение высшего профессионального образования Смоленский гуманитарный университет (очная форма)

Завершил(а) обучение в
2007 г. в негосударственном образовательном учреждении высшего профессионального образования Смоленский гуманитарный университет (очная форма)

Нормативный период обучения по очной форме 5 лет

Направление/специальность Финансы и кредит

Специализация Оценка собственности

Курсовые работы:
Структура предприятия, отлично
Развитие потребительского кредитования в России, отлично
Финансовые ресурсы предприятий, отлично
Оценка вклада отдельных подразделений фирмы в увеличение ее стоимости, отлично

Практика:
Производственная, 4 недели, зачтено
Преддипломная, 8 недель, отлично

Итоговые государственные экзамены:
Междисциплинарный экзамен по специальности, отлично

Выполнение и защита выпускной квалификационной работы
на тему:
"Управление стоимостью объектов недвижимости (на примере ООО «СТРОЙ ОК»)", 12 недель, отлично

Данный диплом дает право профессиональной деятельности в соответствии с уровнем образования и квалификацией.

Продолжение см. на обороте

Документ содержит только одно полугодие

РОССИЙСКАЯ ФЕДЕРАЦИЯ

СМОЛЕНСК

Негосударственное образовательное учреждение высшего профессионального образования Смоленский гуманитарный университет

ПРИЛОЖЕНИЕ
к ДИПЛОМУ
№ ВСГ 0772740
000393
(регистрационный номер)
9 июля 2007 года
(дата выдачи)

Председатель Государственной экзаменационной комиссии

6 июля 2007 года

присуждается
квалификация
ЭКОНОМИСТ
по специальности
"Финансы и кредит"

Ректор

Декан

Секретарь

М.П.

БЕЗ ДИПЛОМА НЕДЕЙСТВИТЕЛЬНО

Лист № 1

РОССИЙСКАЯ ФЕДЕРАЦИЯ

СВИДЕТЕЛЬСТВО
о повышении квалификации

Настоящее свидетельство выдано Терещенкову Михаилу Александровичу

в том, что он(а) с 22 октября 2018 г. по 8 ноября 2018 г. в Смоленском гуманитарном университете по программе "Оценка стоимости предприятия (бизнеса)"

в объеме 144 часов

За время обучения сдал(а) зачеты и экзамены по основным дисциплинам программы:

Наименование	Количество часов	Оценка
Финансовый менеджмент	40	отлично
Оценка недвижимости	30	отлично
Оценка нематериальных активов	30	отлично
Оценка стоимости предприятия (бизнеса)	24	отлично

Председатель экзаменационной комиссии Терещенкова Ирина Анатольевна

Ректор Смоленского гуманитарного университета

Серебряков

Регистрационный номер 00660

Свидетельство является государственным документом о повышении квалификации

АЛЬФА СТРАХОВАНИЕ

28700280

ПОЛИС-ОФЕРТА (ДОГОВОР) СТРАХОВАНИЯ ОТВЕТСТВЕННОСТИ ЮРИДИЧЕСКОГО ЛИЦА ПРИ ОСУЩЕСТВЛЕНИИ ОЦЕНОЧНОЙ ДЕЯТЕЛЬНОСТИ № 0991R/776/50253/25

Дата направления Полиса-оферты Страхователю «09» апреля 2025 г.

Страховщик	АО "АльфаСтрахование" Россия, 115280, г. Москва, вн.тер.г. муниципальный округ Даниловский, пр-кт Лихачёва, д. 15, помещ. 2/15 ИНН 7713056834 КПП 772501001 Расчетный счет: 40701810901300000355 в АО "АЛЬФА-БАНК" Корр. счет: 30101810200000000593 БИК: 044525593 Лицензия СИ №2239 от "16" сентября 2024 г.
Страхователь	ООО «РУСОЦЕНКА» 127018, Г.МОСКВА, ВН.ТЕР.Г. МУНИЦИПАЛЬНЫЙ ОКРУГ МАРЬИНА РОЩА, УЛ СУЩЁВСКИЙ ВАЛ, Д. 16, СТР. 5 ИНН: 5032226063 КПП: 771501001 ОГРН: 1105032005616

Настоящим Страховщик предлагает Страхователю заключить Договор страхования на условиях, изложенных в настоящем Полисе-оферте и с Правилами страхования профессиональной ответственности оценщиков», утвержденные Страховщиком «02» ноября 2015 г.), которые являются неотъемлемой частью договора страхования. Правила страхования размещены на сайте Страховщика в сети интернет https://www.alfastrah.ru/upload/block/3c4/3c48bc19fff1c1c9a6be25fedd66a0af.pdf

Договор заключается путем направления Страховщиком Страхователю настоящего Полиса-оферты на электронную почту Страхователя, указанную в настоящем Полисе-оферте, или доставкой на почтовый адрес Страхователя. Согласие Страхователя заключить Договор на предложенных Страховщиком условиях подтверждается акцептом Страхователем Полиса-оферты. При этом акцептом настоящего Полиса-оферты (согласием на заключение договора страхования) считается оплата Страхователем страховой премии в порядке и сроки, указанные в настоящем Полисе-оферте. При неуплате страховой премии в установленный срок, настоящая оферта перестает действовать. Если страховая премия будет уплачена Страхователем после указанного срока, Договор страхования считается незаключенным, а оплаченная премия подлежит возврату в течение 10 (десяти) рабочих дней.

Осуществляя акцепт (оплачивая страховую премию) Страхователь:
- подтверждает достоверность данных, указанных в разделе Страхователь;
- подтверждает отсутствие известных и заявленных событий в соответствии с «Оговоркой об отсутствии известных и заявленных событиях»;
- подтверждает, что ознакомлен и согласен со всеми условиями настоящего Полиса-оферт, Правил страхования;
- согласен с использованием Страховщиком факсимильного воспроизведения подписи и печати Страховщика; Страхователь вправе получить дубликат настоящего Договора, заверенный подписью и печатью Страховщика;
- дает согласие на Обработку персональных данных в соответствии с Условиями страхования по Полису-оферте.

Период страхования	С «01» мая 2025 г. при условии оплаты страховой премии в срок, установленный для акцепта настоящего Полиса-оферты, по «30» апреля 2026 г. (Период страхования)
Страховая сумма	**100 000 000,00 (Сто миллионов и 00/100) рублей** по всем страховым случаям
Лимит ответственности	По всем страховым случаям по возмещению судебных и иных расходов Страхователя - **10%** от страховой суммы, указанной в разделе Страховая сумма настоящего Полиса-оферты.
Страховая премия	**33 000,00 (Тридцать три тысячи и 00/100) рублей** Страховая премия подлежит уплате Страхователем единовременным платежом в срок до «01» мая 2025 г.
Франшиза	Не установлена.
Страховой случай	В соответствии с Условиями страхования по Полису-оферте
Территория страхования	Российская Федерация. При этом под территорией страхования понимается территория, на которой осуществляется застрахованная деятельность Страхователя и в пределах (в границах) которой может быть причинен вред Выгодоприобретателям.

Страховщик: АО "АльфаСтрахование"
Заместитель генерального директора Директор по корпоративному страхованию
Алпатова Ирина Анатольевна

Контактная и справочная информация
***0999** – бесплатно для абонентов Билайн, МТС, Мегафон, Теле2, Тинькофф мобайл
8 800 333 0 999 – бесплатно для звонков по РФ
8 495 788 09 99 – для звонков из Москвы и МО
115280, г. Москва, вн.тер.г. муниципальный округ Даниловский, пр-кт Лихачёва, д. 15, помещ. 2/15

Правила страхования оценщиков